



INFORME SOBRE LA SITUACIÓN DE LOS ÓRGANOS JUDICIALES

Primer Trimestre 2024

Sección de Estadística Judicial

Resumen Nacional

Nº de Asuntos

Año: 2024 Trimestre 1 al 1	Órganos	En Tramite Al Inicio Del Periodo	Ingresados		Resueltos		En Tramite Al Final Del Periodo	
COMPETENCIAS	Nº	Nº Asuntos	Nº Asuntos	Media x Órgano	Nº Asuntos	Media x Órgano	Nº Asuntos	Media x Órgano
Jurisdicción Civil (1):								
Jdos. 1ª Instancia	776	1.113.497	502.555	647,62	432.018	556,72	1.185.984	1.528,33
Jdos. de lo Mercantil	121	77.624	22.123	182,83	23.313	192,67	76.321	630,75
Jdos. Violencia contra la mujer	478	21.732	8.031	16,80	7.284	15,24	22.499	47,07
Jdos. Familia	139	73.393	47.367	340,77	49.079	353,09	71.143	511,82
Jdos. 1ª Instª. e Instr.	1.069	813.474	292.735	273,84	265.661	248,51	840.249	786,01
Jdos. de Menores	81	0	0	0,00	0	0,00	0	0,00
A.P. Secciones Civiles	106	141.868	43.071	406,33	33.775	318,63	151.343	1.427,76
A.P. Secciones Mixtas	22	9.628	3.249	147,68	3.023	137,41	9.860	448,18
T.S.J. Sala Civil y Penal	21	293	191	9,10	211	10,05	273	13,00
Tribunal Supremo: Sala 1ª	1	21.937	3.357	3.357,00	2.222	2.222,00	23.126	23.126,00
TOTAL	2.433	2.273.446	922.679	379,24	816.586	335,63	2.380.798	978,54
Jurisdicción Penal (2):								
Jdos. Instrucción	508	345.109	400.865	789,10	408.637	804,40	343.119	675,43
Jdos. 1ª Instª. e Instr.	1.069	379.815	244.015	228,26	244.770	228,97	377.905	353,51
Jdos. Violencia contra la mujer	478	61.747	61.702	129,08	62.759	131,29	61.102	127,83
Jdos. de Menores	81	16.854	6.998	86,40	7.468	92,20	16.479	203,44
Jdos. Vigilancia Penitenciaria	51	32.910	53.524	1.049,49	54.495	1.068,53	31.586	619,33
Jdos. de lo Penal	386	160.816	43.162	111,82	46.285	119,91	159.282	412,65
Jdos. de lo Penal de Ejecutorias	19	37.880	45.013	424,65	45.040	424,91	36.749	346,69
A.P. Secciones Penales	106	3.561	4.114	187,00	3.904	177,45	3.779	171,77
A.P. Secciones Mixtas	22	961	983	46,81	919	43,76	1.026	48,86
T.S.J. Sala Civil y Penal	21	969	652	108,67	661	110,17	979	163,17
Jdos Centrales Instrucción	1	9	7	7,00	6	6,00	10	10,00
Jdos Centrales de lo Penal	1	20	6	6,00	4	4,00	23	23,00
Jdos Centrales de Menores	0	482	1.116	-	1.057	-	541	-
Jdos Centrales de Vigilancia Penitenciaria	4	239	592	148,00	554	138,50	306	76,50
A.N. Sala Penal	1	4	8	8,00	9	9,00	3	3,00
A.N. Sala de Apelación	1	8.649	2.522	2.522,00	3.138	3.138,00	8.033	8.033,00
Tribunal Supremo: Sala 2ª	1	8.649	2.522	2.522,00	3.138	3.138,00	8.033	8.033,00
TOTAL	2.391	1.050.025	865.279	361,89	879.706	367,92	1.040.922	435,35
Jurisdicción Cont.-Admva.:								
Jdos Cont.-Admvo.	233	101.720	29.628	127,16	33.027	141,75	99.378	426,52
Jdos Central Cont.-Admvo.	12	1.286	666	55,50	747	62,25	1.251	104,25
T.S.J. Sala Cont.-Admvo.	21	86.593	16.311	776,71	16.206	771,71	86.901	4.138,14
A.N. Sala Cont.-Admvo.	8	27.303	3.690	461,25	4.210	526,25	26.775	3.346,88
Tribunal Supremo: Sala 3ª	11	10.040	3.215	292,27	3.648	331,64	10.577	961,55
TOTAL	282	226.942	53.510	189,75	57.838	205,10	224.882	797,45
Jurisdicción Social:								
Jdos. de lo Social	390	389.639	123.246	316,02	107.107	274,63	404.470	1.037,10
Jdos. De lo Social de Ejecuciones	4	-	-	-	-	-	-	-
T.S.J. Sala Social	21	30.174	14.104	671,62	13.541	644,81	30.740	1.463,81
A.N. Sala Social	1	66	102	102,00	79	79,00	79	79,00
Tribunal Supremo: Sala 4ª	1	6.098	1.535	1.535,00	1.823	1.823,00	5.810	5.810,00
TOTAL	413	425.977	138.987	336,53	122.550	296,73	441.099	1.068,04
Jurisdicción Militar:								
Tribunal Supremo: Sala 5ª	1	34	15	15,00	19	19,00	30	30,00
TOTAL	1	34	15	15,00	19	19,00	30	30,00
Salas Especiales Tribunal Supremo								
Tribunal Supremo: Secciones Especiales	1	7	12	12,00	9	9,00	10	10,00
TOTAL	1	7	12	12,00	9	9,00	10	10,00
TOTAL JURISDICCIONES	4.192	3.976.431	1.980.482	472,44	1.876.708	447,69	4.087.741	975,13

(1) Incluida Jurisdicción Voluntaria
(2) Excluidas Diligencias Indeterminadas

Fecha Informe: 29 may. 2024



CONSEJO GENERAL DEL PODER JUDICIAL
Sección de Estadística Judicial

Resumen Nacional

Resolución de Asuntos

Año: 2024	Trimestre 1 al 1	Órganos	SENTENCIAS		AUTOS		DECRETOS	
COMPETENCIAS		Nº	Nº Sentencias	Media x Órgano	Nº Autos	Media x Órgano	Nº Decretos	Media x Órgano
Jurisdicción Civil (1):								
Jdos. 1ª Instancia		776	107.898	139,04	185.855	239,50	175.102	225,65
Jdos. de lo Mercantil		121	5.326	44,02	14.758	121,97	7.231	59,76
Jdos. Violencia contra la mujer		478	2.952	6,18	2.545	5,32	1.544	3,23
Jdos. Familia		139	15.977	114,94	24.064	173,12	13.791	99,22
Jdos. 1ª Instª, e Instr.		1069	60.498	56,59	107.203	100,28	110.053	102,95
Jdos. de Menores		81	0	0,00	0	0,00	0	0,00
A.P. Secciones Civiles		106	20.339	191,88	9.009	84,99	3.471	32,75
A.P. Secciones Mixtas		22	1.994	90,64	698	31,73	130	5,91
T.S.J. Sala Civil y Penal		21	70	3,33	80	3,81	59	2,81
Tribunal Supremo: Sala 1ª		1	416	416,00	330	330,00	183	183,00
TOTAL		2.815	215.470	76,54	344.542	122,40	311.564	110,68
Jurisdicción Penal (2):								
Jdos. Instrucción		508	55.885	110,01	244.301	480,91	10.234	20,15
Jdos. 1ª Instª, e Instr.		1069	32.434	30,34	151.472	141,70	2.466	2,31
Jdos. Violencia contra la mujer		478	6.967	14,58	36.601	76,57	453	0,95
Jdos. de Menores		81	4.237	52,31	3.050	37,65	1.101	13,59
Jdos. Vigilancia Penitenciaria		51	-	-	49.874	977,92	1.270	24,90
Jdos. de lo Penal		386	41.779	108,24	12.462	32,28	28.860	74,77
Jdos. de lo Penal de Ejecutorias		19	-	-	16.512	869,05	1.078	56,74
A.P. Secciones Penales		106	14.411	135,95	29.751	280,67	2.093	19,75
A.P. Secciones Mixtas		22	1.300	59,09	2.570	116,82	102	4,64
T.S.J. Sala Civil y Penal		21	715	34,05	187	8,90	14	0,67
Jdos Centrales Instrucción		6	-	-	455	75,83	0	0,00
Jdos Centrales de lo Penal		1	6	6,00	0	0,00	0	0,00
Jdos Centrales de Menores		1	1	1,00	2	2,00	0	0,00
Jdos Centrales de Vigilancia Penitenciaria		0	-	-	1.160	-	34	-
A.N. Sala Penal		4	21	5,25	719	179,75	21	5,25
A.N. Sala de Apelación		1	8	8,00	1	1,00	0	0,00
Tribunal Supremo: Sala 2ª		1	319	319,00	608	608,00	201	201,00
TOTAL		2.755	158.083	57,38	549.725	199,54	47.927	17,40
Jurisdicción Cont.-Admva.:								
Jdos Cont.-Admvo.		233	19.518	83,77	15.961	68,50	5.306	22,77
Jdos Central Cont.-Admvo.		12	511	42,58	433	36,08	89	7,42
T.S.J. Sala Cont.-Admvo.		21	11.742	559,14	4.437	211,29	2.123	101,10
A.N. Sala Cont.-Admvo.		8	1.652	206,50	2.568	321,00	857	107,13
Tribunal Supremo: Sala 3ª		11	528	48,00	764	69,45	648	58,91
TOTAL		285	33.951	119,13	24.163	84,78	9.023	31,66
Jurisdicción Social:								
Jdos. de lo Social		390	45.737	117,27	13.895	35,63	60.549	155,25
Jdos. De lo Social de Ejecuciones		4	-	-	324	81,00	2.227	556,75
T.S.J. Sala Social		21	12.910	614,76	355	16,90	282	13,43
A.N. Sala Social		1	37	37,00	11	11,00	34	34,00
Tribunal Supremo: Sala 4ª		1	513	513,00	1.139	1.139,00	171	171,00
TOTAL		417	59.197	141,96	15.724	37,71	63.263	151,71
Jurisdicción Militar:								
Tribunal Supremo: Sala 5ª		1	15	15,00	0	0,00	4	4,00
TOTAL		1	15	15,00	0	0,00	4	4,00
Salas Especiales Tribunal Supremo								
Tribunal Supremo: Secciones Especiales		1	1	1,00	6	6,00	2	2,00
TOTAL		1	1	-	6	-	2	-
TOTAL JURISDICCIONES		4.192	466.717	111,34	934.160	222,84	431.783	103,00



Ejecución de Sentencias

Año: 2024 Trimestre 1 al 1	Registradas	Resueltas	En Tramite Al Final Del Periodo
COMPETENCIAS			
Jurisdicción Civil (1):			
Jdos. 1ª Instancia	77.697	77.862	1.191.783
Jdos. de lo Mercantil	2.928	3.177	35.790
Jdos. Violencia contra la mujer	1.736	1.639	15.675
Jdos. Familia	4.840	6.076	53.799
Jdos. 1ª Instª. e Instr.	57.068	49.127	1.008.156
Jdos. de Menores	0	0	0
A.P. Secciones Civiles	-	-	-
A.P. Secciones Mixtas	-	-	-
T.S.J. Sala Civil y Penal	10	3	67
Tribunal Supremo: Sala 1ª	0	0	0
TOTAL	144.279	137.884	2.305.270
Jurisdicción Penal (2):			
Jdos. Instrucción	20.895	20.162	47.605
Jdos. 1ª Instª. e Instr.	9.075	8.139	45.484
Jdos. Violencia contra la mujer	773	864	2.338
Jdos. de Menores	3.829	3.809	14.267
Jdos. Vigilancia Penitenciaria	-	-	-
Jdos. de lo Penal	45.015	67.384	244.542
Jdos. de lo Penal de Ejecutorias	17.376	24.666	64.762
A.P. Secciones Penales	2.434	4.411	18.659
A.P. Secciones Mixtas	279	464	2.689
T.S.J. Sala Civil y Penal	3	2	17
Jdos Centrales Instrucción	-	-	-
Jdos Centrales de lo Penal	10	2	34
Jdos Centrales de Menores	1	1	4
Jdos Centrales de Vigilancia Penitenciaria	-	-	-
A.N. Sala Penal	40	25	876
A.N. Sala de Apelación	-	-	-
Tribunal Supremo: Sala 2ª	0	0	0
TOTAL	99.730	129.929	441.277
Jurisdicción Cont.-Admva.:			
Jdos Cont.-Admvo.	2.070	2.501	8.517
Jdos Central Cont.-Admvo.	60	75	125
T.S.J. Sala Cont.-Admvo.	1.266	1.067	4.378
A.N. Sala Cont.-Admvo.	68	65	218
Tribunal Supremo: Sala 3ª	29	97	200
TOTAL	3.493	3.805	13.438
Jurisdicción Social:			
Jdos. de lo Social	14.789	15.947	32.405
Jdos. De lo Social de Ejecuciones	2.353	2.928	4.075
T.S.J. Sala Social	17	12	50
A.N. Sala Social	3	5	4
Tribunal Supremo: Sala 4ª	-	-	-
TOTAL	17.162	18.892	36.534
Jurisdicción Militar:			
Tribunal Supremo: Sala 5ª	-	-	-
TOTAL	0	0	0
Salas Especiales Tribunal Supremo			
Tribunal Supremo: Secciones Especiales	0	0	0
TOTAL	0	0	0
TOTAL JURISDICCIONES	264.664	290.510	2.796.519

Evolución

Año: 2024 Trimestre 1 al 1	En Tramite Al Inicio Del Periodo	Ingresados	Resueltos	En Tramite Al Final Del Periodo	Sentencias	Autos	Tasas Resolución	Tasas Pendencia	Tasas Sentencia	Tasas Congestión
COMPETENCIAS										
Jurisdicción Civil (1):										
Jdos. 1ª Instancia	18,4%	50,7%	34,9%	24,5%	42,6%	29,7%	-10,5%	-7,7%	-44,2%	-6,0%
Jdos. de lo Mercantil	8,1%	37,2%	61,1%	3,3%	1,1%	122,7%	17,5%	-36,5%	-38,7%	-30,3%
Jdos. Violencia contra la mujer	15,9%	8,7%	12,2%	14,9%	15,4%	2,8%	3,2%	2,4%	2,9%	1,5%
Jdos. Familia	8,8%	14,7%	33,6%	-0,2%	51,3%	20,4%	16,5%	-25,3%	-40,2%	-16,9%
Jdos. 1ª Instª. e Instr.	23,7%	24,3%	22,7%	24,1%	33,4%	19,5%	-1,3%	1,1%	-45,0%	1,0%
Jdos. de Menores	-	-	-	-	-	-100,0%	-	-	-	-
A.P. Secciones Civiles	11,4%	40,5%	-1,3%	22,4%	-6,8%	4,6%	-29,7%	24,0%	-5,6%	18,6%
A.P. Secciones Mixtas	-5,9%	46,9%	-14,2%	10,6%	-5,8%	-44,3%	-41,6%	28,8%	9,8%	20,6%
T.S.J. Sala Civil y Penal	-10,1%	2,7%	-3,7%	-6,8%	-5,4%	-34,4%	-6,2%	-3,3%	-1,8%	-1,9%
Tribunal Supremo: Sala 1ª	4,3%	34,3%	5,3%	7,9%	-6,3%	-78,2%	-21,6%	2,5%	-11,0%	2,1%
TOTAL	18,7%	37,8%	28,7%	22,2%	31,5%	25,8%	-6,6%	-5,0%	-41,4%	-3,9%
Jurisdicción Penal (2):										
Jdos. Instrucción	28,4%	9,3%	15,8%	19,0%	23,5%	13,3%	5,9%	2,8%	6,7%	1,4%
Jdos. 1ª Instª. e Instr.	18,6%	3,7%	11,3%	12,9%	18,8%	9,5%	7,4%	1,4%	6,7%	0,8%
Jdos. Violencia contra la mujer	18,6%	0,0%	3,6%	15,4%	2,8%	3,4%	3,6%	11,3%	-0,8%	4,7%
Jdos. de Menores	5,1%	0,8%	9,0%	1,2%	2,2%	17,7%	8,1%	-7,2%	-6,3%	-4,8%
Jdos. Vigilancia Penitenciaria	-3,4%	-0,1%	3,4%	-9,3%	-	0,1%	3,4%	-12,3%	-	-4,6%
Jdos. de lo Penal	7,4%	17,5%	22,8%	4,9%	22,8%	11,8%	4,6%	-14,6%	0,0%	-10,9%
Jdos. de lo Penal de Ejecutorias	-	-	-	-	-	0,8%	-	-	-	-
A.P. Secciones Penales	2,9%	10,4%	3,9%	6,4%	3,4%	4,7%	-5,9%	2,4%	-0,5%	2,9%
A.P. Secciones Mixtas	-0,4%	30,4%	9,2%	19,2%	17,8%	5,2%	-16,3%	9,1%	7,8%	4,5%
T.S.J. Sala Civil y Penal	25,1%	-14,1%	0,2%	4,6%	15,9%	-33,0%	16,7%	4,4%	15,6%	1,4%
Jdos Centrales Instrucción	-7,6%	4,8%	16,6%	-10,3%	-	3,9%	11,2%	-23,1%	-	-16,8%
Jdos Centrales de lo Penal	0,0%	133,3%	-25,0%	150,0%	-25,0%	-	-67,9%	233,3%	0,0%	77,8%
Jdos Centrales de Menores	150,0%	100,0%	100,0%	155,6%	-50,0%	-	0,0%	27,8%	-75,0%	18,2%
Jdos Centrales de Vigilancia Penitenciaria	-41,5%	-0,2%	-21,1%	-10,3%	-	-13,4%	-20,9%	13,7%	-	4,2%
A.N. Sala Penal	-14,6%	0,7%	-10,5%	17,7%	-22,2%	-10,9%	-11,1%	31,5%	-13,1%	7,0%
A.N. Sala de Apelación	-20,0%	100,0%	50,0%	0,0%	60,0%	0,0%	-	-	-	-
Tribunal Supremo: Sala 2ª	20,2%	-13,4%	30,3%	4,3%	26,1%	21,1%	50,5%	-20,0%	-3,2%	-15,2%
TOTAL	17,8%	6,6%	12,3%	12,3%	18,5%	9,2%	5,3%	0,0%	5,5%	0,2%
Jurisdicción Cont.-Admva.:										
Jdos Cont.-Admvo.	10,6%	8,8%	21,4%	7,3%	18,1%	18,5%	11,6%	-11,7%	-2,7%	-9,3%
Jdos Central Cont.-Admvo.	-19,9%	-1,3%	-22,2%	-6,6%	-31,8%	1,9%	-21,1%	20,0%	-12,3%	10,0%
T.S.J. Sala Cont.-Admvo.	1,1%	12,9%	0,0%	3,4%	-7,0%	5,7%	-11,4%	3,4%	-7,0%	2,7%
A.N. Sala Cont.-Admvo.	-11,5%	-16,7%	-31,0%	-8,2%	-9,7%	-42,1%	-17,2%	33,1%	31,0%	27,4%
Tribunal Supremo: Sala 3ª	11,0%	5,7%	0,4%	20,4%	17,9%	3,1%	-5,0%	19,9%	17,4%	9,2%
TOTAL	3,5%	7,4%	6,9%	4,1%	5,5%	3,8%	-0,5%	-2,6%	-1,3%	-2,5%
Jurisdicción Social:										
Jdos. de lo Social	18,9%	28,3%	29,7%	19,3%	32,5%	27,5%	1,0%	-8,0%	2,2%	-6,6%
Jdos. De lo Social de Ejecuciones	-	-	-	-	-	3,5%	-	-	-	-
T.S.J. Sala Social	-9,1%	29,5%	-2,7%	1,7%	-4,2%	27,7%	-24,9%	4,6%	-1,5%	3,3%
A.N. Sala Social	-10,8%	12,1%	-28,2%	38,6%	-17,8%	22,2%	-35,9%	93,0%	14,5%	41,8%
Tribunal Supremo: Sala 4ª	-2,8%	2,3%	66,6%	-13,0%	108,5%	51,5%	62,9%	-47,8%	25,1%	-41,1%
TOTAL	16,0%	28,1%	25,4%	17,3%	22,6%	28,4%	-2,1%	-6,4%	-2,2%	-5,3%
Jurisdicción Militar:										
Tribunal Supremo: Sala 5ª	-51,4%	-34,8%	-36,7%	-52,4%	-48,3%	-	-2,9%	-24,8%	-18,3%	-16,8%
TOTAL	-51,4%	-34,8%	-36,7%	-52,4%	-48,3%	-	-2,9%	-24,8%	-18,3%	-16,8%
Salas Especiales Tribunal Supremo										
Tribunal Supremo: Secciones Especiales	-50,0%	9,1%	-25,0%	-23,1%	-	-50,0%	-31,3%	2,6%	-	1,3%
TOTAL	-50,0%	9,1%	-25,0%	-23,1%	-	-50,0%	-31,3%	2,6%	-	1,3%
TOTAL JURISDICCIONES	17,2%	20,8%	19,5%	17,9%	23,5%	14,9%	-1,1%	-1,4%	-21,8%	-1,0%

NOTA ACLARATORIA: En el año 2007 se ha pasado a recoger, por primera vez, el dato de número de autos finales en los órganos de la jurisdicción penal.

Por este motivo el dato de la evolución de los autos, en los órganos de esta jurisdicción, respecto al mismo periodo del año anterior carece de significación



Resumen Nacional

Tasas

Año: 2024 Trimestre 1 al 1				
	Resolución	Pendencia	Sentencia	Congestión
COMPETENCIAS				
Jurisdicción Civil (1):				
Jdos. 1ª Instancia	0,86	2,75	0,25	3,74
Jdos. de lo Mercantil	1,05	3,27	0,23	4,28
Jdos. Violencia contra la mujer	0,91	3,09	0,41	4,09
Jdos. Familia	1,04	1,45	0,33	2,46
Jdos. 1ª Instª. e Instr.	0,91	3,16	0,23	4,16
Jdos. de Menores	-	-	-	-
A.P. Secciones Civiles	0,78	4,48	0,60	5,48
A.P. Secciones Mixtas	0,93	3,26	0,66	4,26
T.S.J. Sala Civil y Penal	1,10	1,29	0,33	2,29
Tribunal Supremo: Sala 1ª	0,66	10,41	0,19	11,38
TOTAL	0,89	2,92	0,26	3,91
Jurisdicción Penal (2):				
Jdos. Instrucción	1,02	0,84	0,14	1,83
Jdos. 1ª Instª. e Instr.	1,00	1,54	0,13	2,55
Jdos. Violencia contra la mujer	1,02	0,97	0,11	1,97
Jdos. de Menores	1,07	2,21	0,57	3,19
Jdos. Vigilancia Penitenciaria	1,02	0,58	-	1,59
Jdos. de lo Penal	1,07	3,44	0,90	4,41
Jdos. de lo Penal de Ejecutorias	-	-	-	-
A.P. Secciones Penales	1,00	0,82	0,32	1,84
A.P. Secciones Mixtas	0,95	0,97	0,33	1,97
T.S.J. Sala Civil y Penal	0,93	1,12	0,78	2,12
Jdos Centrales Instrucción	1,01	1,48	-	2,45
Jdos Centrales de lo Penal	0,86	1,67	1,00	2,67
Jdos Centrales de Menores	0,67	5,75	0,25	6,50
Jdos Centrales de Vigilancia Penitenciaria	0,95	0,51	-	1,51
A.N. Sala Penal	0,94	0,55	0,04	1,50
A.N Sala de Apelación	1,13	0,33	0,89	1,33
Tribunal Supremo: Sala 2ª	1,24	2,56	0,10	3,56
TOTAL	1,02	1,18	0,18	2,18
Jurisdicción Cont.-Admva.:				
Jdos Cont.-Admvo.	1,11	3,01	0,59	3,98
Jdos Central Cont.-Admvo.	1,12	1,67	0,68	2,61
T.S.J. Sala Cont.-Admvo.	0,99	5,36	0,72	6,35
A.N. Sala Cont.-Admvo.	1,14	6,36	0,39	7,36
Tribunal Supremo: Sala 3ª	1,13	2,90	0,14	3,63
TOTAL	1,08	3,89	0,59	4,85
Jurisdicción Social:				
Jdos. de lo Social	0,87	3,78	0,43	4,79
Jdos. De lo Social de Ejecuciones	-	-	-	-
T.S.J. Sala Social	0,96	2,27	0,95	3,27
A.N. Sala Social	0,77	1,00	0,47	2,13
Tribunal Supremo: Sala 4ª	1,19	3,19	0,28	4,19
TOTAL	0,88	3,60	0,48	4,61
Jurisdicción Militar:				
Tribunal Supremo: Sala 5ª	1,27	1,58	0,79	2,58
TOTAL	1,27	1,58	0,79	2,58
Salas Especiales Tribunal Supremo				
Tribunal Supremo: Secciones Especiales	0,75	1,11	0,11	2,11
TOTAL	0,75	1,11	0,11	2,11
TOTAL JURISDICCIONES	0,95	2,18	0,25	3,17



DEFINICIONES USADAS EN LOS INFORMES ESTADÍSTICOS

Tasa de sentencia: Cociente entre el número de sentencias y el de asuntos resueltos, expresado en tanto por ciento. Indica el porcentaje de asuntos que se resuelven por sentencia.

Tasa de pendencia: Cociente entre los asuntos pendientes al final del periodo y los resueltos en ese periodo. Cuando el periodo sea distinto del año se ponderará el número de asuntos resueltos para expresarlo en términos anuales. Si se multiplica por 12 indica el número de meses que se necesitaría, con el mismo ritmo resolutivo y sin ningún ingreso, para acabar con la pendencia. Su principal finalidad es permitir la comparación de la pendencia de órganos, territorios, o jurisdicciones, o de estos a lo largo del tiempo.

Un órgano, territorio o jurisdicción está en mejor situación cuanto menor sea su tasa de pendencia.

Tasa de resolución: Cociente entre los asuntos resueltos y los ingresados en un determinado periodo.

Pone en relación el volumen de ingreso con la capacidad resolutiva.

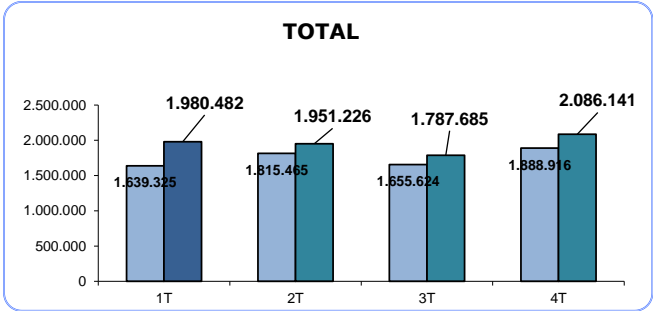
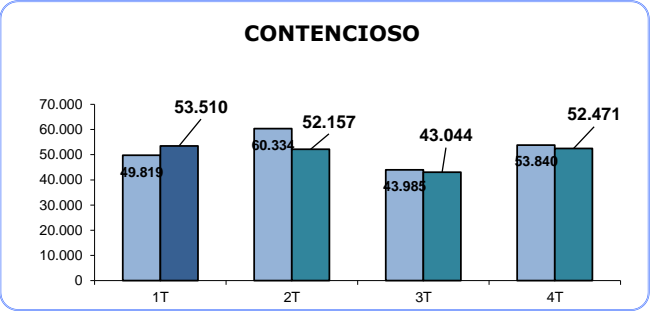
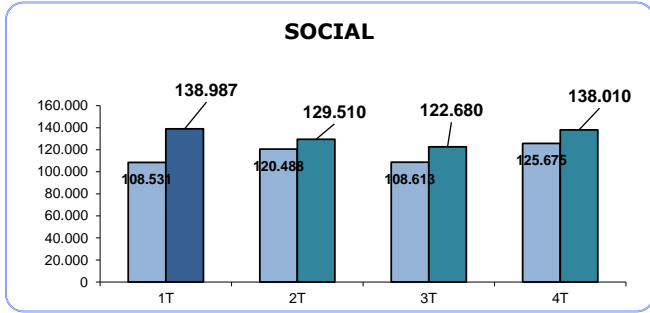
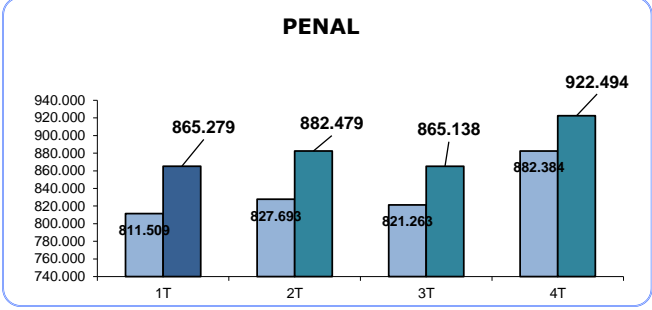
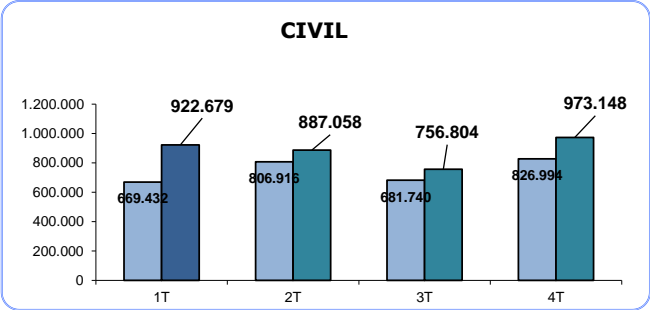
Un órgano, territorio o jurisdicción está en mejor situación cuanto mayor sea su tasa de resolución.

Si es mayor que uno indica que se está resolviendo más de lo que ingresa.

Tasa de congestión: Cociente donde el numerador está formado por la suma de los asuntos pendientes al inicio del periodo y los registrados en ese periodo y donde el denominador son los asuntos resueltos en dicho periodo.

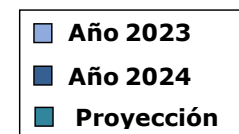
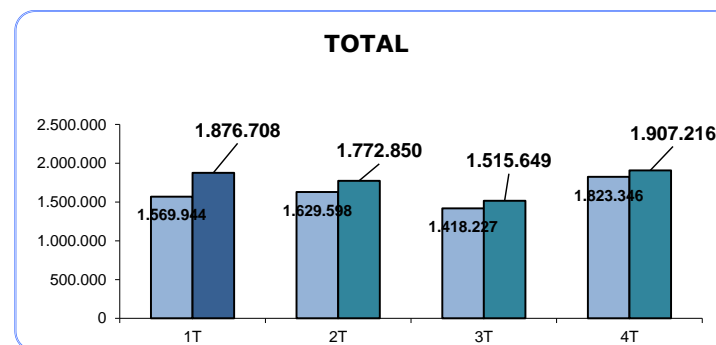
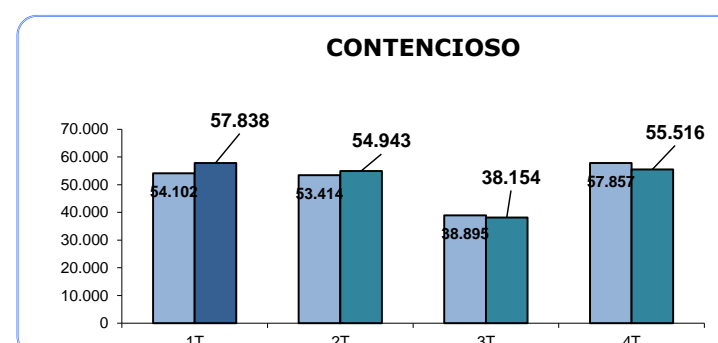
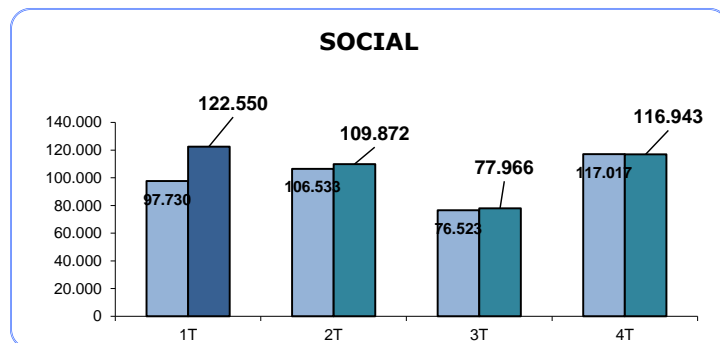
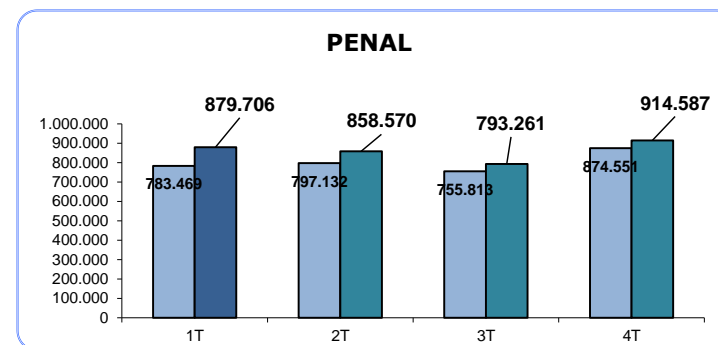
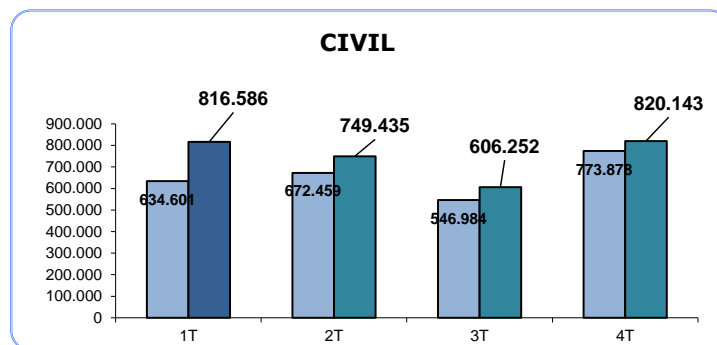
Un órgano, territorio o jurisdicción está en mejor situación cuanto menor sea su tasa de congestión.

INGRESADOS (Por Trimestre)

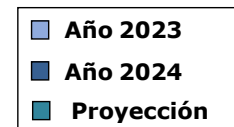
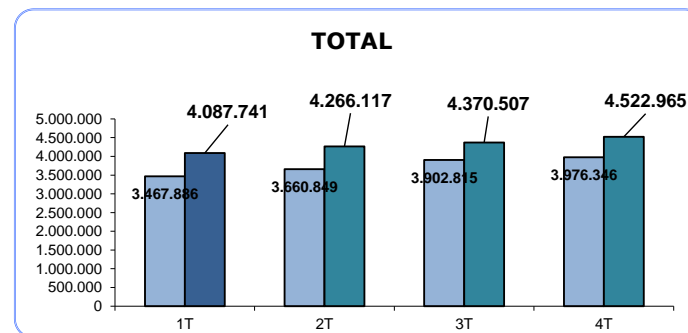
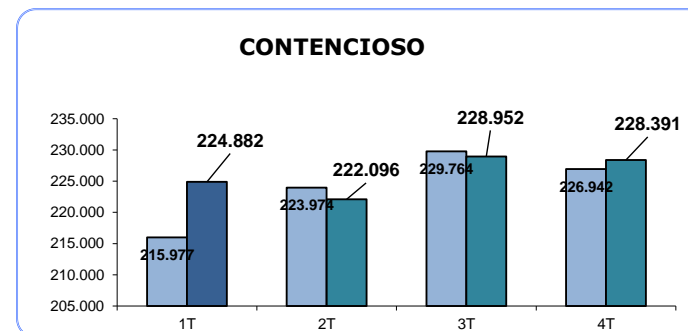
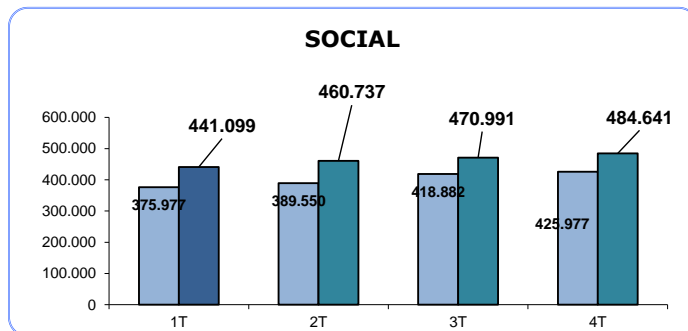
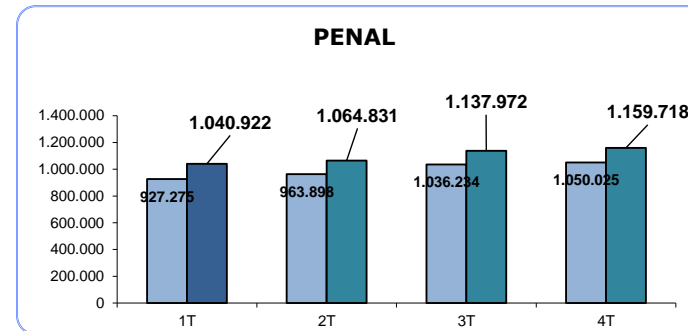
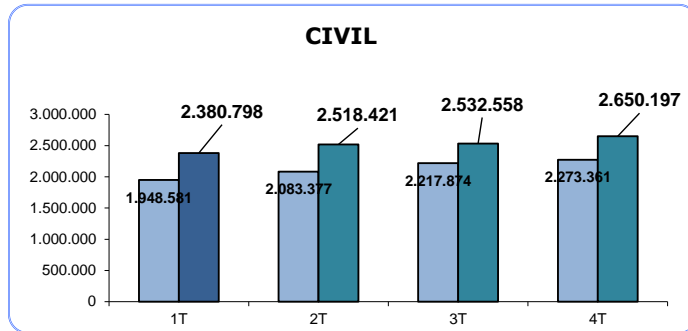


■ Año 2023
■ Año 2024
■ Proyección

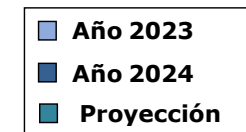
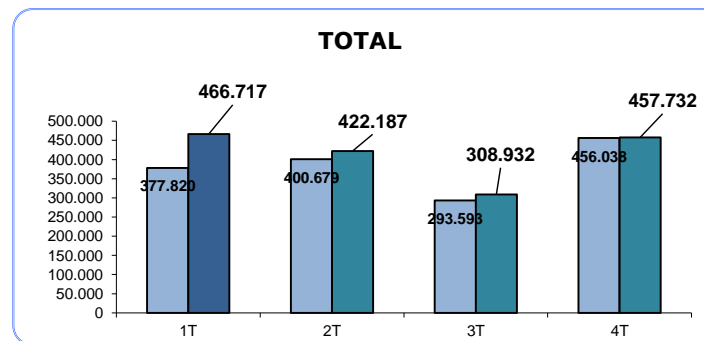
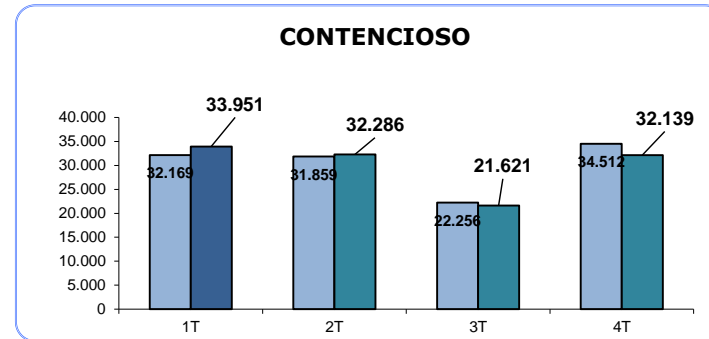
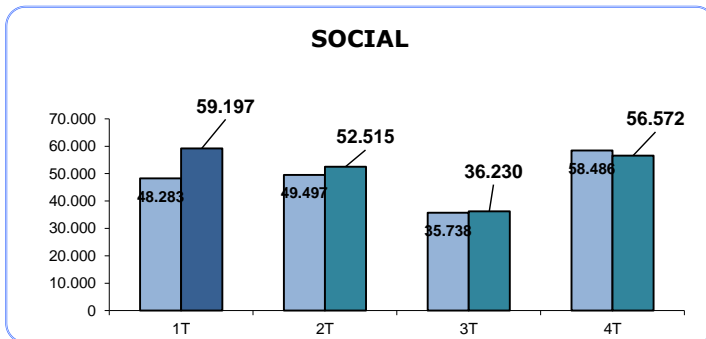
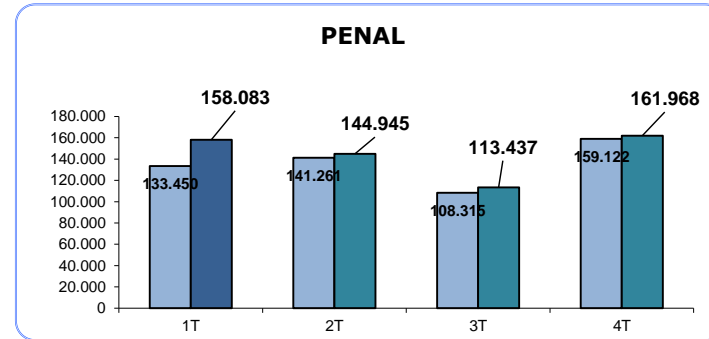
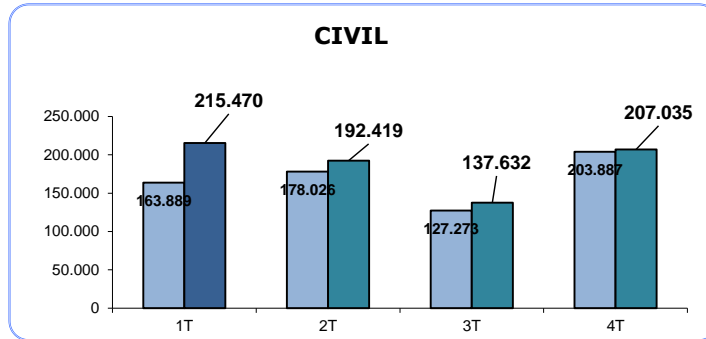
RESUELTOS (Por Trimestre)



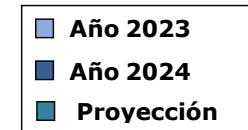
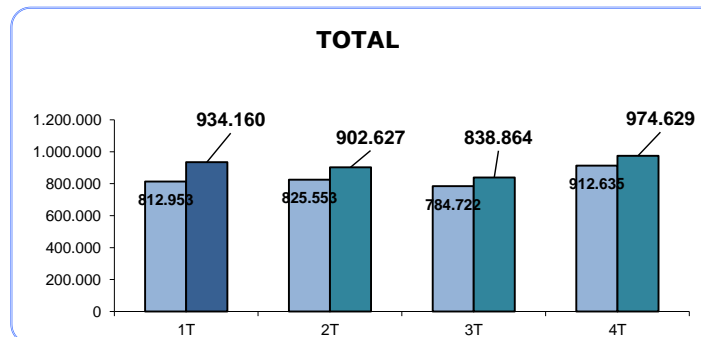
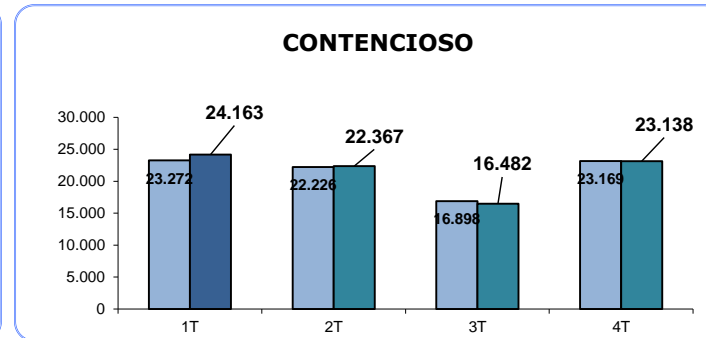
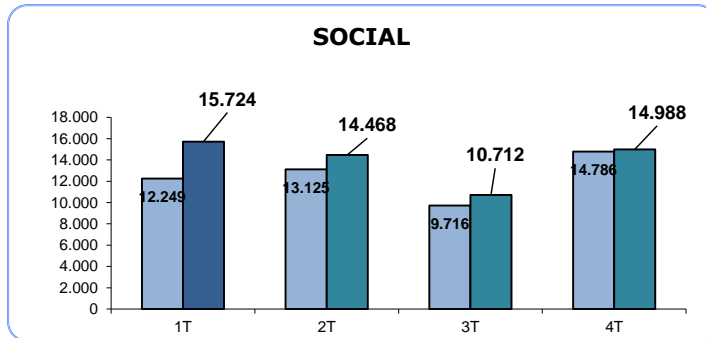
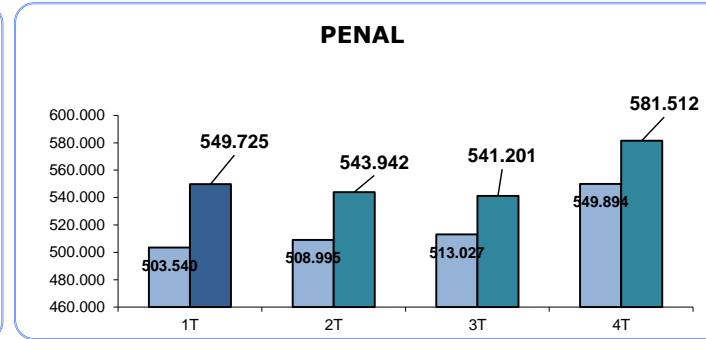
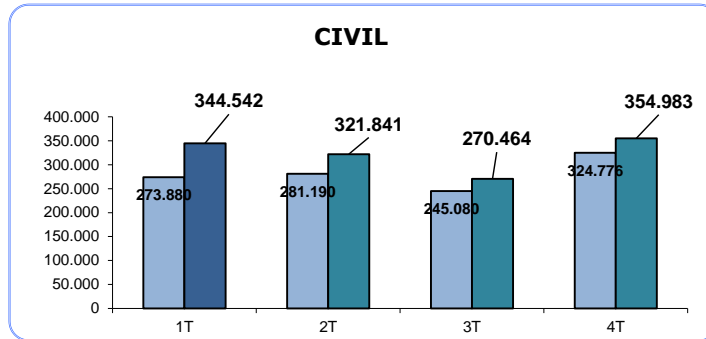
PENDIENTES FINAL (Por Trimestre)



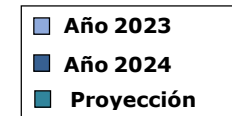
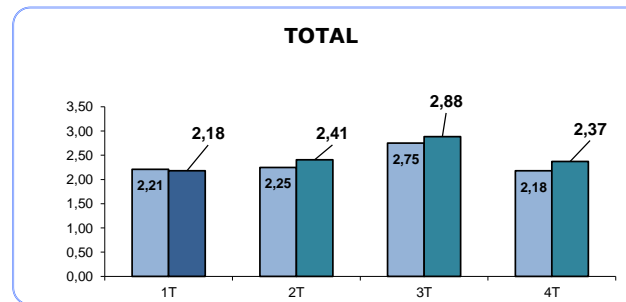
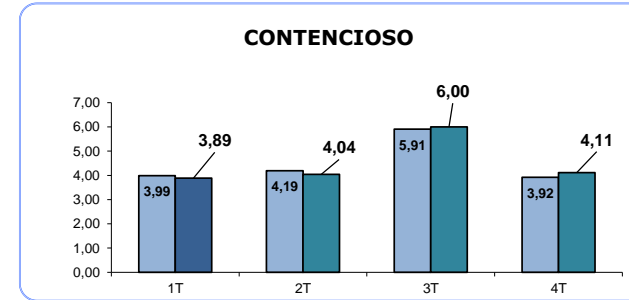
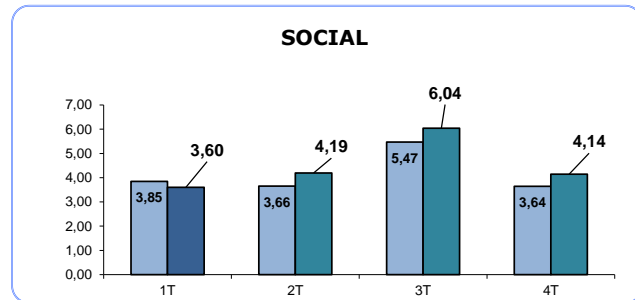
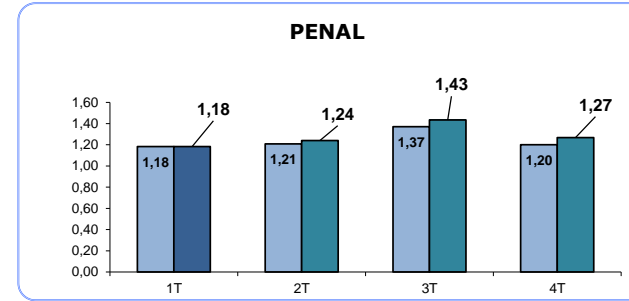
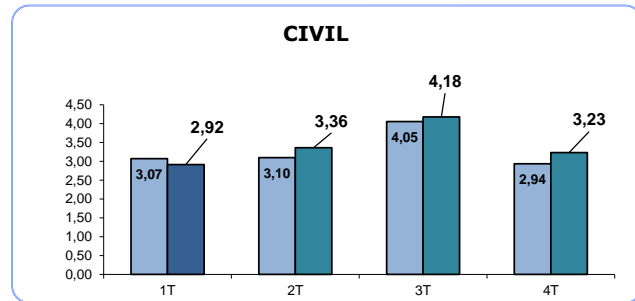
SENTENCIAS (Por Trimestre)



AUTOS (Por Trimestre)

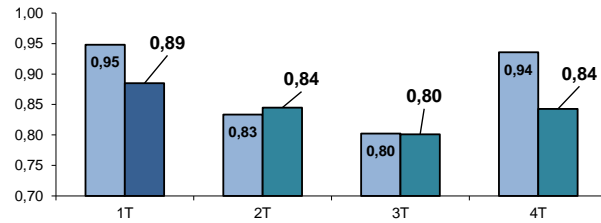


TASA DE PENDENCIA (Por Trimestre)

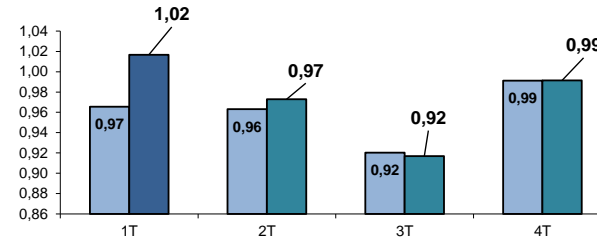


TASA DE RESOLUCIÓN (1) (Por Trimestre)

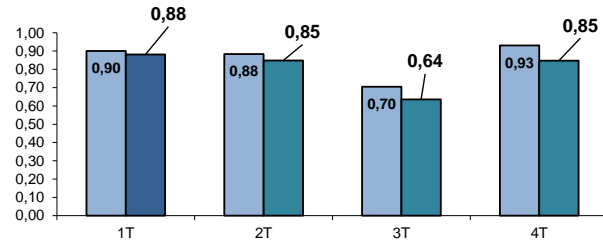
CIVIL



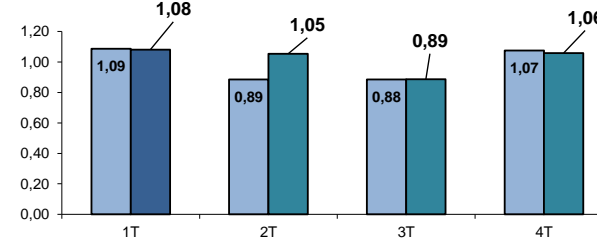
PENAL



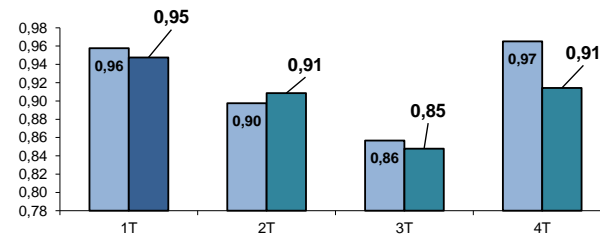
SOCIAL



CONTENCIOSO



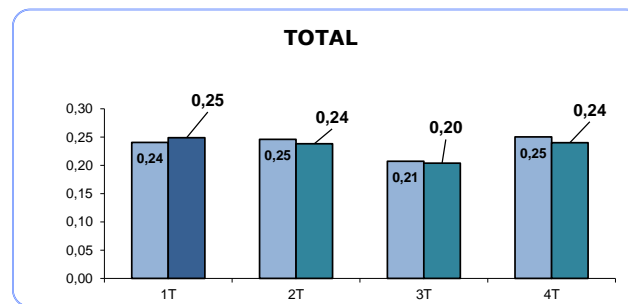
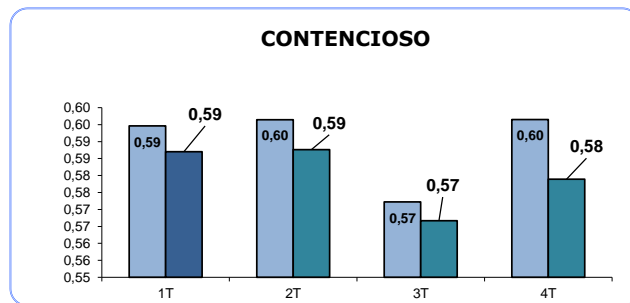
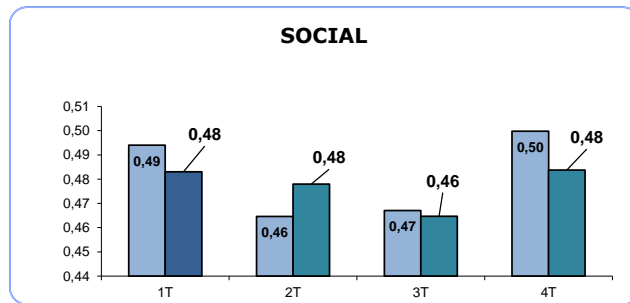
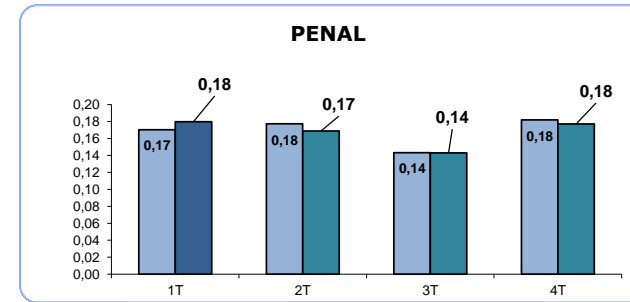
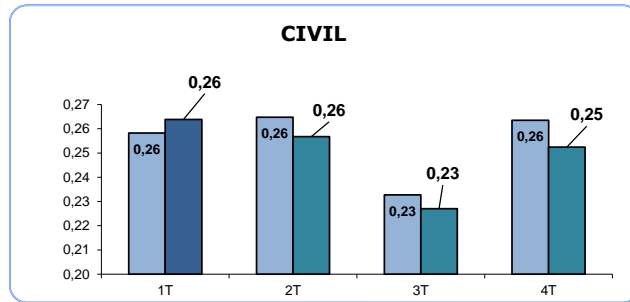
TOTAL



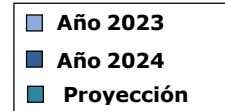
(1) RATIO RESUELTOS/INGRESADOS

■ Año 2023
■ Año 2024
■ Proyección

TASA DE SENTENCIA (1) (Por Trimestre)



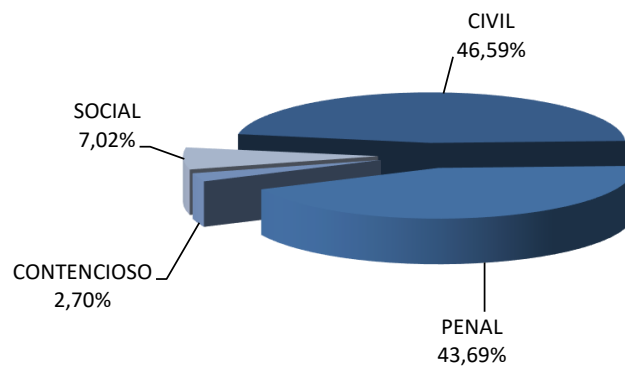
(1) RATIO SENTENCIAS/RESUELTOS



Asuntos registrados por jurisdicciones

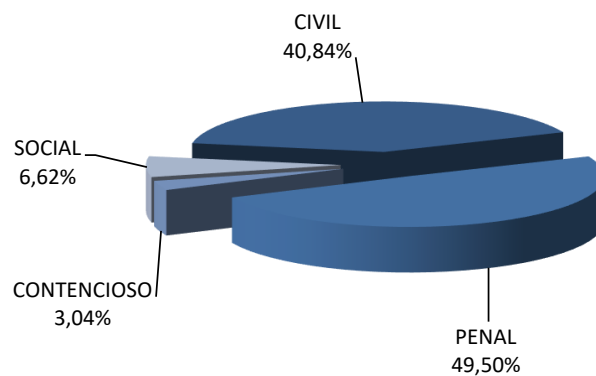
AÑO 2024

TRIMESTRE 1



AÑO 2023

TRIMESTRE 1



Gráficos comparativos de los Tribunales Superiores de Justicia

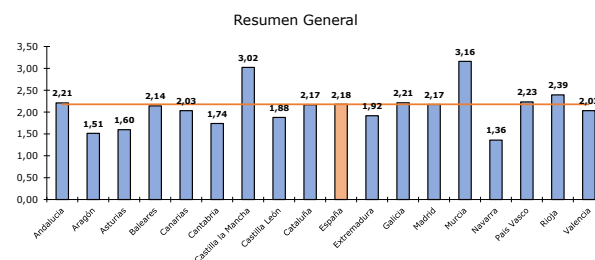
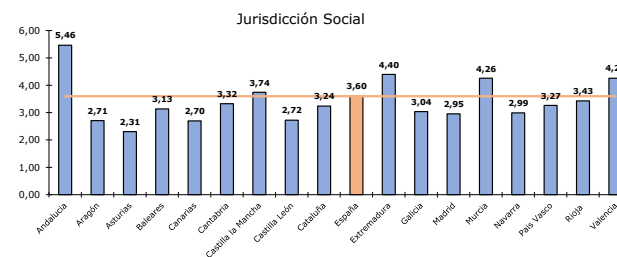
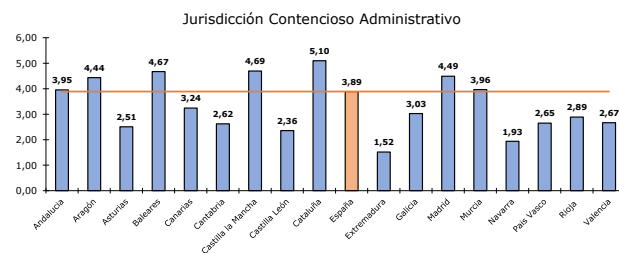
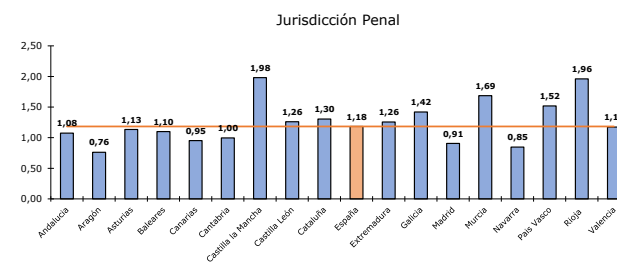
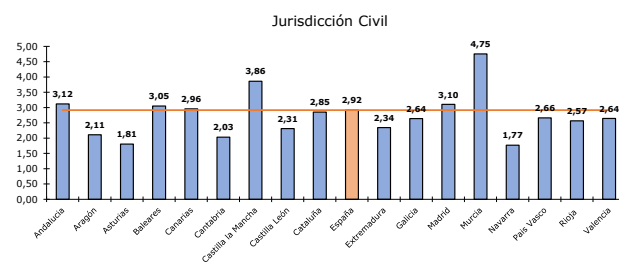


Primer Trimestre 2024

TASA DE PENDENCIA Actividad Judicial Datos por Comunidad y Media Nacional

Primer Trimestre 2024

Tasa de Pendencia (1)



(1) Ratio Pendientes/Resueltos

Comunidades Autónomas España

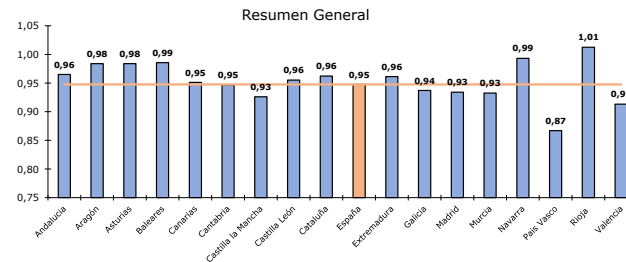
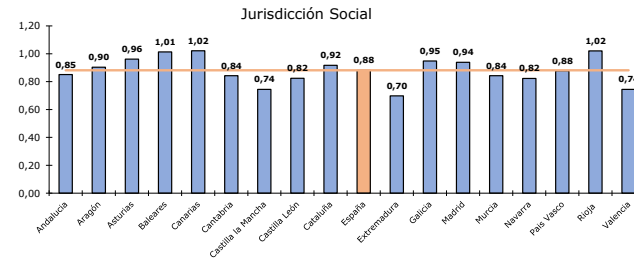
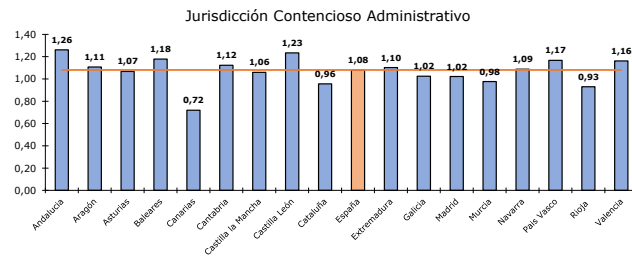
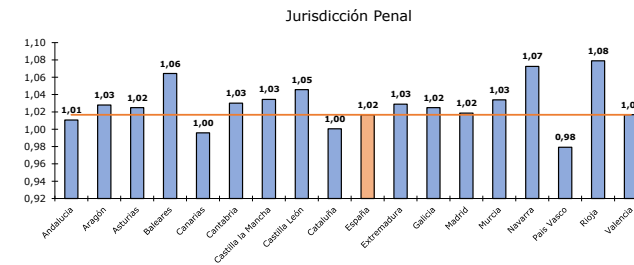
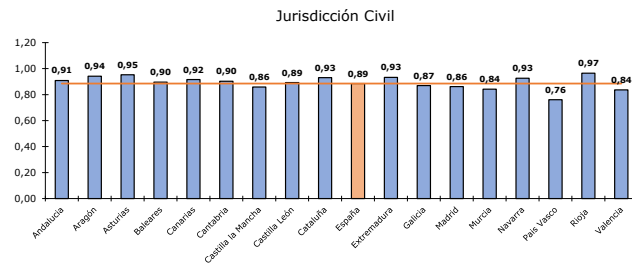
TASA DE RESOLUCIÓN

Actividad Judicial


Datos por Comunidad y Media Nacional

Primer Trimestre 2024

Tasa de Resolución (1)



(1) Ratio Resueltos/Ingresados



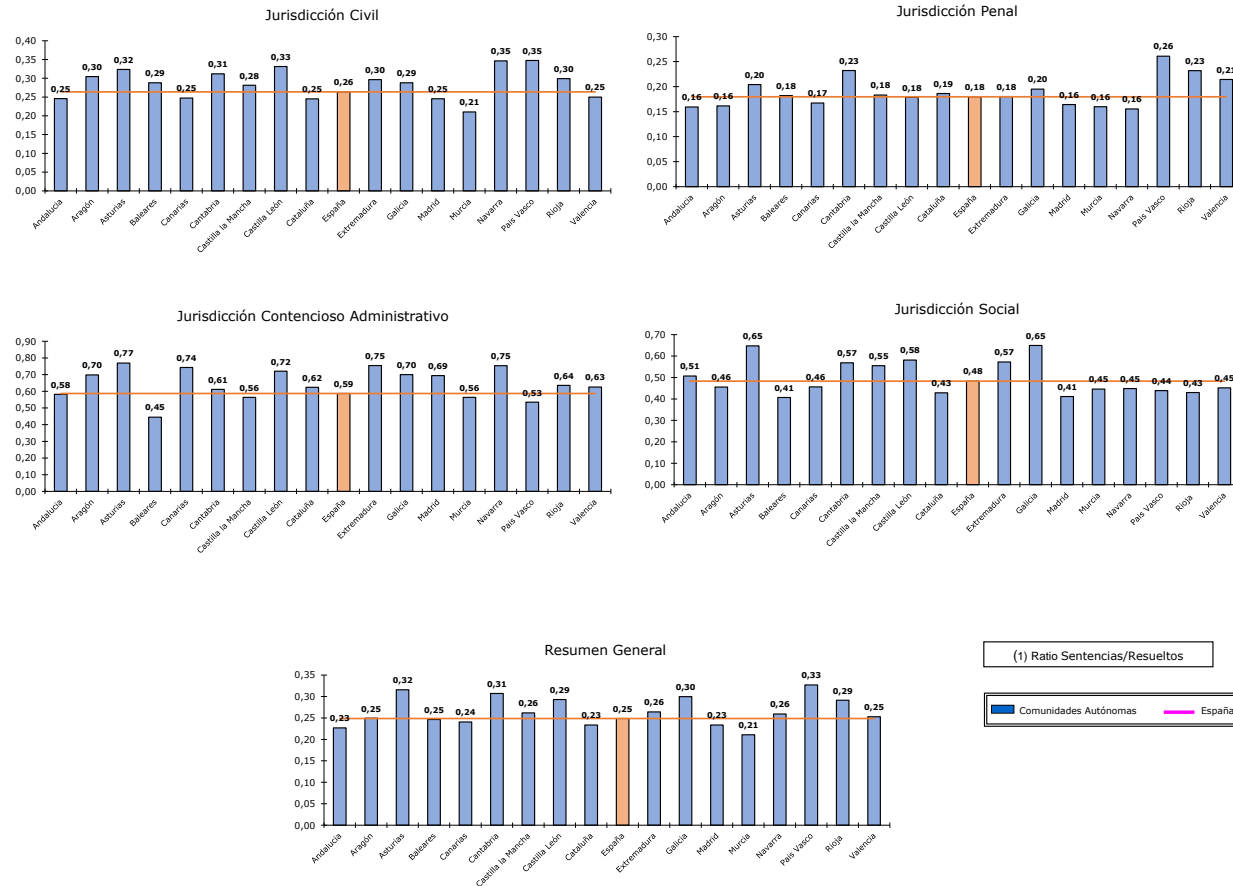
TASA DE SENTENCIA

Actividad Judicial

Datos por Comunidad y Media Nacional

Primer Trimestre 2024

Tasa de Sentencia (1)



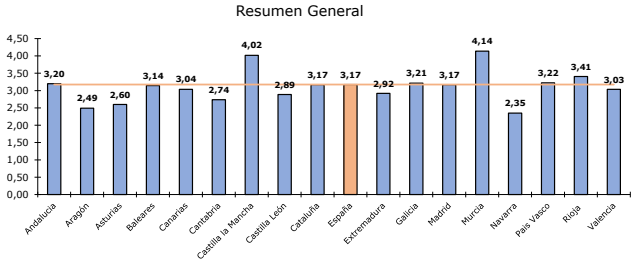
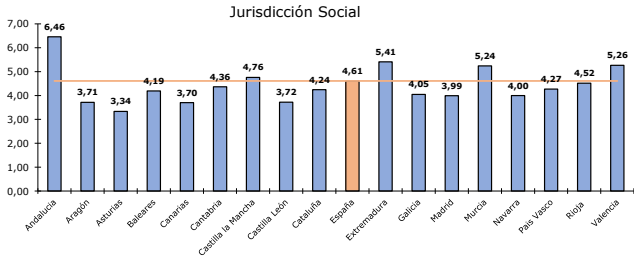
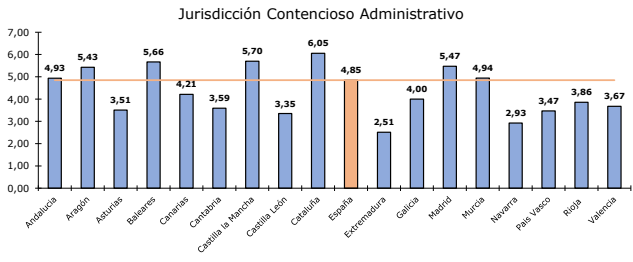
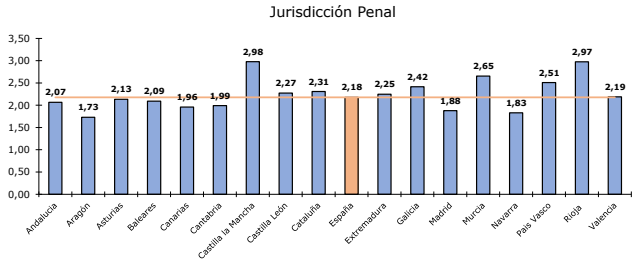
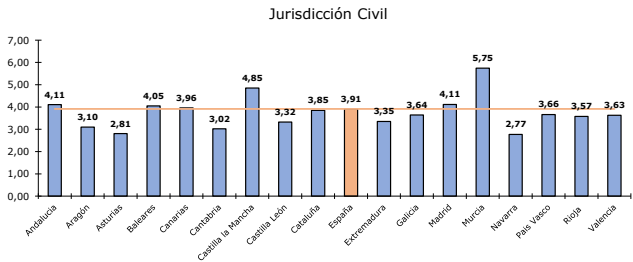
TASA DE CONGESTIÓN

Actividad Judicial

Datos por Comunidad y Media Nacional

Primer Trimestre 2024

Tasa de Congestión (1)



(1)RATIO (PENDIENTES INICIO + INGRESADOS)/RESUELTOS

Comunidades Autónomas España

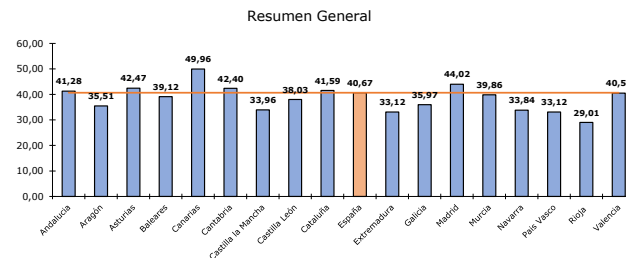
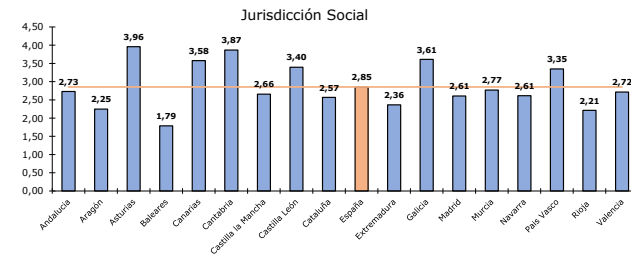
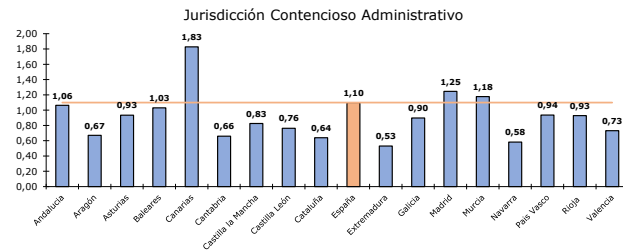
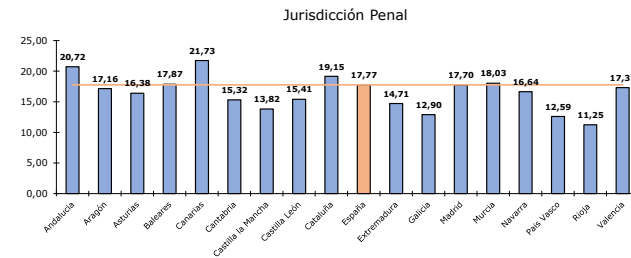
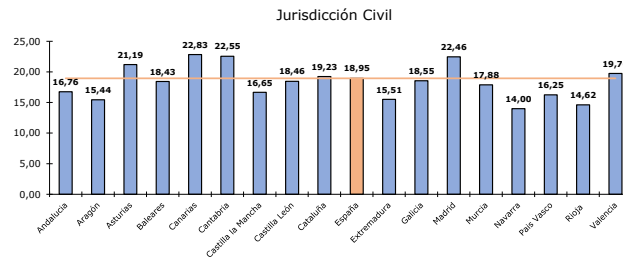
TASA DE LITIGIOSIDAD

Actividad Judicial

Datos por Comunidad y Media Nacional

Primer Trimestre 2024

Tasa de Litigiosidad (1)



(1) Asuntos registrados por cada 1000 habitantes

Comunidades Autónomas España

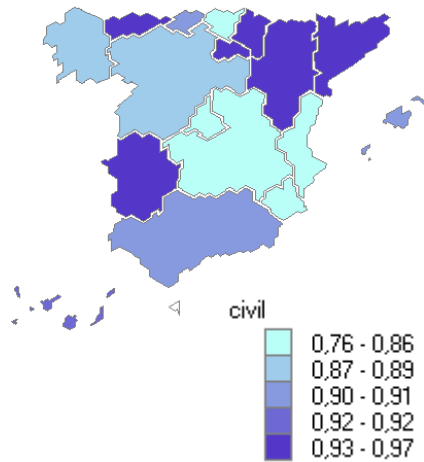
Mapas comparativos de los Tribunales Superiores de Justicia



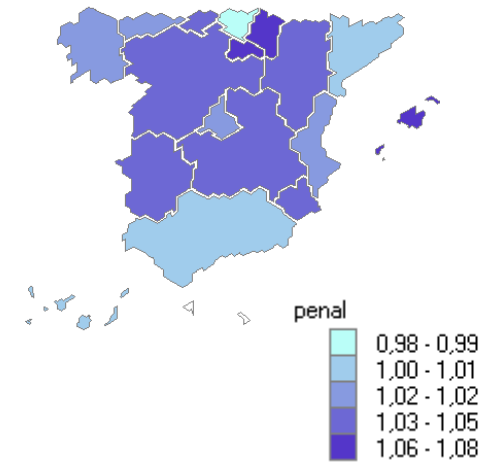
Primer Trimestre 2024

Tasa de Resolución (Por TSJ y Jurisdicción)

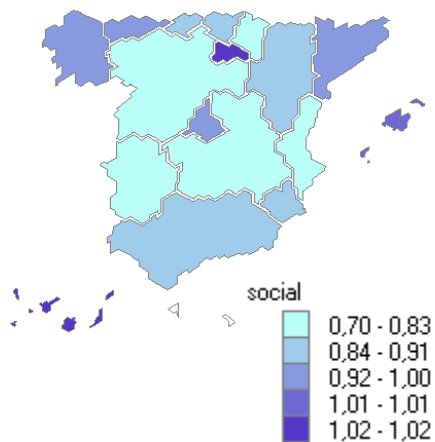
Civil



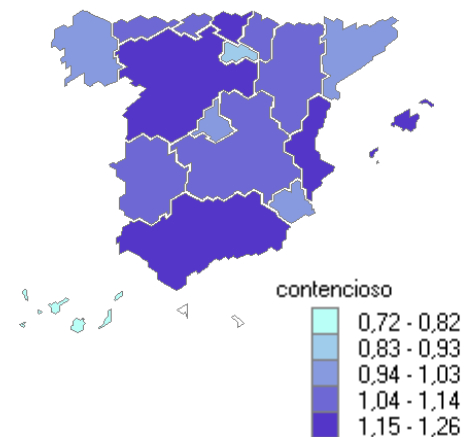
Penal



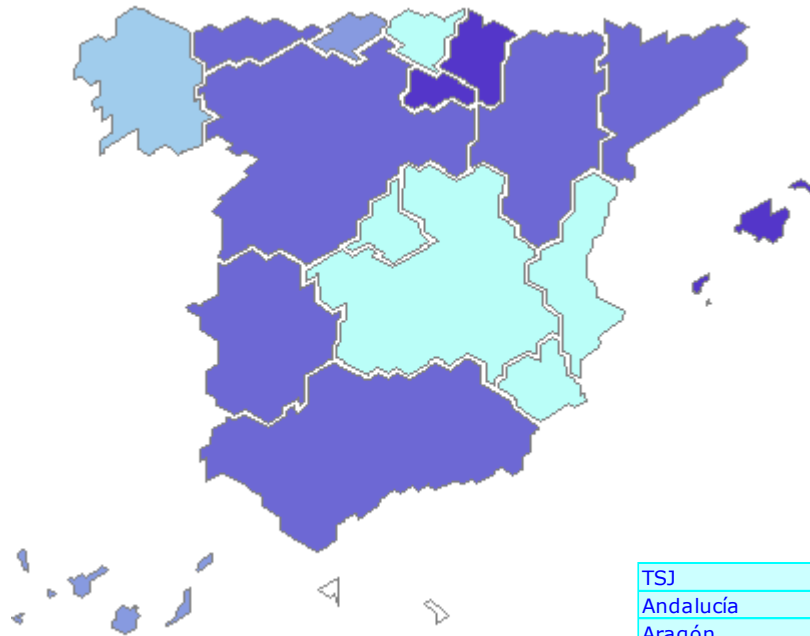
Social



Contencioso Administrativo



Tasa de Resolución (Por TSJ y Jurisdicción) TOTAL



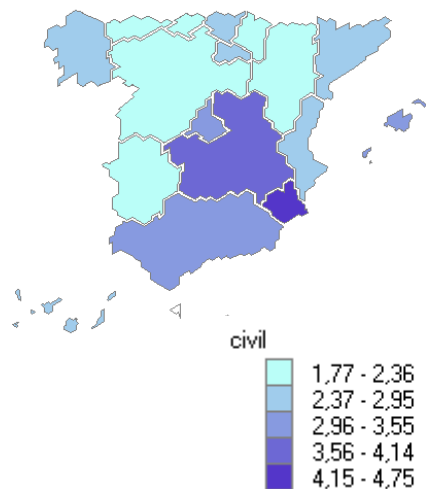
total

- 0.87 - 0.93
- 0.94 - 0.94
- 0.95 - 0.95
- 0.96 - 0.98
- 0.99 - 1,01

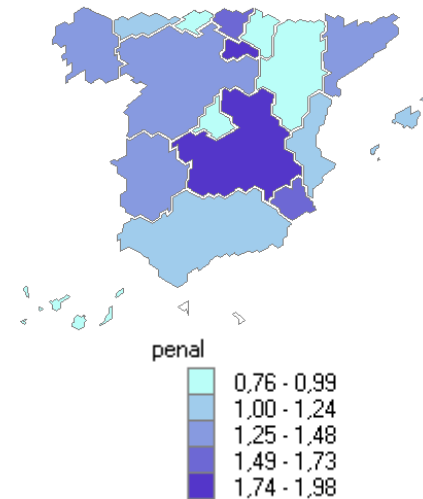
TSJ	Civil	Penal	Contencioso	Social	Total
Andalucía	0,91	1,01	1,26	0,85	0,96
Aragón	0,94	1,03	1,11	0,90	0,98
Asturias (Principado de)	0,95	1,02	1,07	0,96	0,98
Balears (Illes)	0,90	1,06	1,18	1,01	0,99
Canarias	0,92	1,00	0,72	1,02	0,95
Cantabria	0,90	1,03	1,12	0,84	0,95
Castilla - La Mancha	0,86	1,03	1,06	0,74	0,93
Castilla y León	0,89	1,05	1,23	0,82	0,96
Cataluña	0,93	1,00	0,96	0,92	0,96
Comunidad Valenciana	0,84	1,02	1,16	0,74	0,91
Extremadura	0,93	1,03	1,10	0,70	0,96
Galicia	0,87	1,02	1,02	0,95	0,94
Madrid (Comunidad de)	0,86	1,02	1,02	0,94	0,93
Murcia (Región de)	0,84	1,03	0,98	0,84	0,93
Navarra (Comunidad Foral de)	0,93	1,07	1,09	0,82	0,99
País Vasco	0,76	0,98	1,17	0,88	0,87
Rioja (La)	0,97	1,08	0,93	1,02	1,01

Tasa de Pendencia (Por TSJ y Jurisdicción)

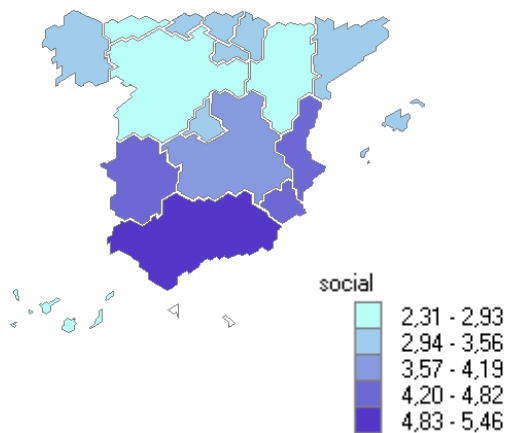
Civil



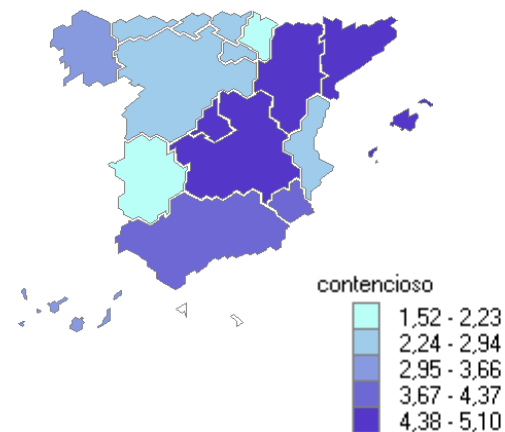
Penal



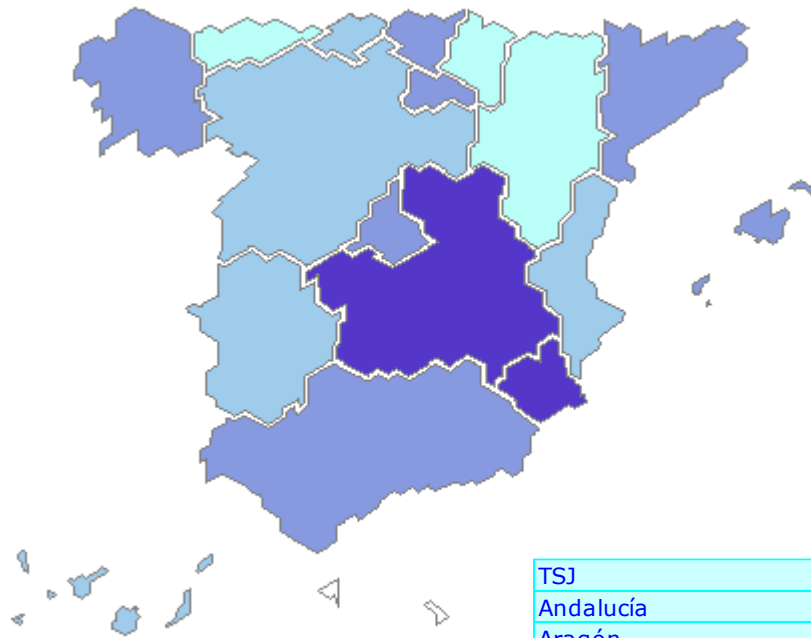
Social




Contencioso Administrativo



Tasa de Pendencia (Por TSJ y Jurisdicción) TOTAL



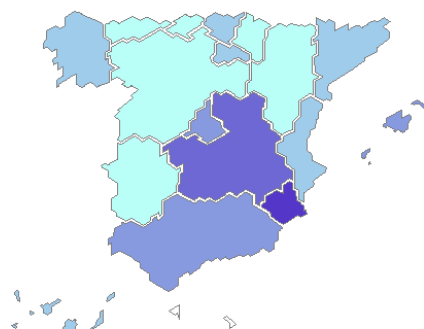
total




TSJ	Civil	Penal	Contencioso	Social	Total
Andalucía	3,12	1,08	3,95	5,46	2,21
Aragón	2,11	0,76	4,44	2,71	1,51
Asturias (Principado de)	1,81	1,13	2,51	2,31	1,60
Balears (Illes)	3,05	1,10	4,67	3,13	2,14
Canarias	2,96	0,95	3,24	2,70	2,03
Cantabria	2,03	1,00	2,62	3,32	1,74
Castilla - La Mancha	3,86	1,98	4,69	3,74	3,02
Castilla y León	2,31	1,26	2,36	2,72	1,88
Cataluña	2,85	1,30	5,10	3,24	2,17
Comunidad Valenciana	2,64	1,17	2,67	4,26	2,03
Extremadura	2,34	1,26	1,52	4,40	1,92
Galicia	2,64	1,42	3,03	3,04	2,21
Madrid (Comunidad de)	3,10	0,91	4,49	2,95	2,17
Murcia (Región de)	4,75	1,69	3,96	4,26	3,16
Navarra (Comunidad Foral de)	1,77	0,85	1,93	2,99	1,36
País Vasco	2,66	1,52	2,65	3,27	2,23
Rioja (La)	2,57	1,96	2,89	3,43	2,39

Tasa de Congestión (Por TSJ y Jurisdicción)

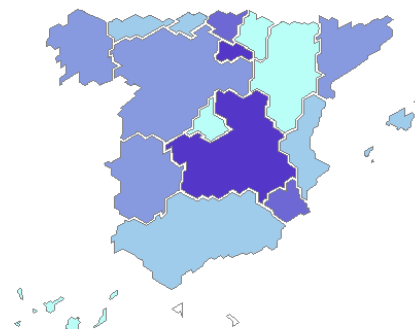
Civil



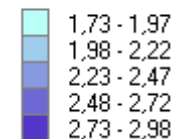
civil



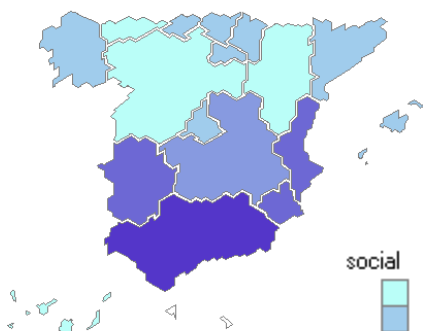
Penal




penal



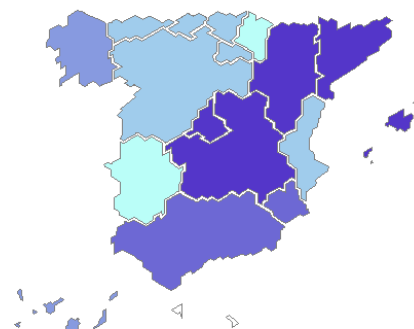
Social




social



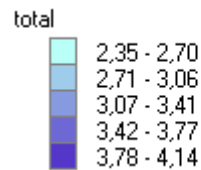
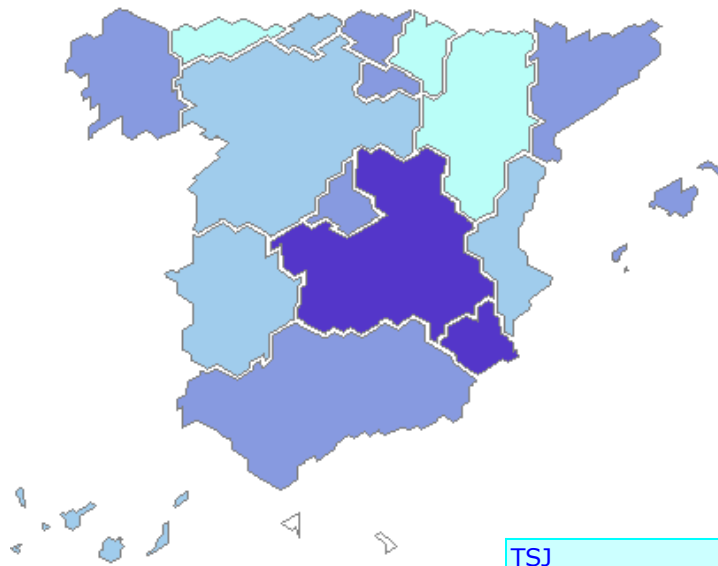
Contencioso Administrativo



contencioso



Tasa de Congestión (Por TSJ y Jurisdicción) TOTAL



TSJ	Civil	Penal	Contencioso	Social	Total
Andalucía	4,11	2,07	4,93	6,46	3,20
Aragón	3,10	1,73	5,43	3,71	2,49
Asturias (Principado de)	2,81	2,13	3,51	3,34	2,60
Balears (Illes)	4,05	2,09	5,66	4,19	3,14
Canarias	3,96	1,96	4,21	3,70	3,04
Cantabria	3,02	1,99	3,59	4,36	2,74
Castilla - La Mancha	4,85	2,98	5,70	4,76	4,02
Castilla y León	3,32	2,27	3,35	3,72	2,89
Cataluña	3,85	2,31	6,05	4,24	3,17
Comunidad Valenciana	3,63	2,19	3,67	5,26	3,03
Extremadura	3,35	2,25	2,51	5,41	2,92
Galicia	3,64	2,42	4,00	4,05	3,21
Madrid (Comunidad de)	4,11	1,88	5,47	3,99	3,17
Murcia (Región de)	5,75	2,65	4,94	5,24	4,14
Navarra (Comunidad Foral de)	2,77	1,83	2,93	4,00	2,35
País Vasco	3,66	2,51	3,47	4,27	3,22
Rioja (La)	3,57	2,97	3,86	4,52	3,41

Gráficos comparativos de Provincias

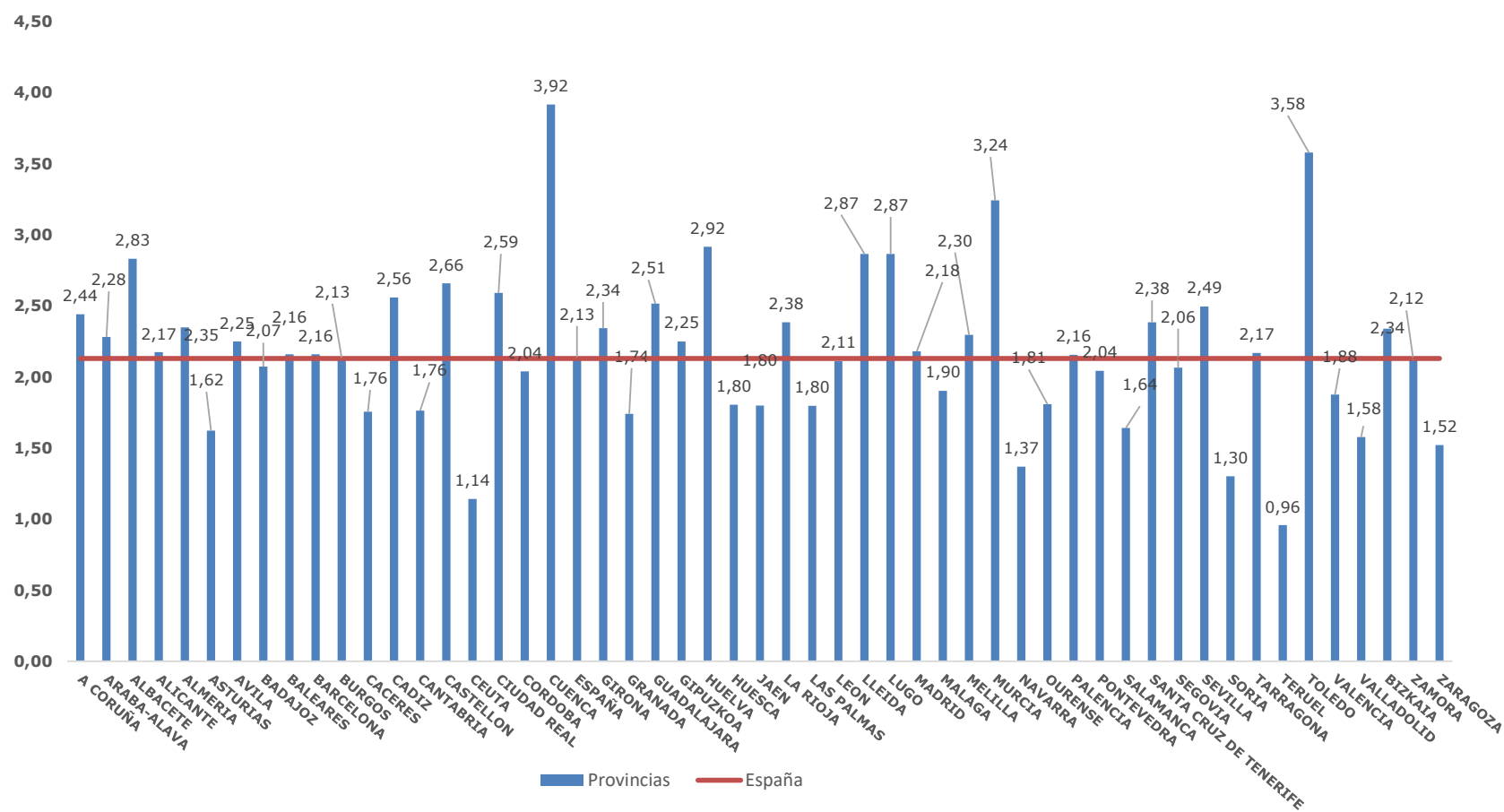
*(NO INCLUIDOS DATOS DEL TRIBUNAL SUPREMO, AUDIENCIA NACIONAL Y
TRIBUNALES SUPERIORES DE JUSTICIA)*



Primer Trimestre 2024

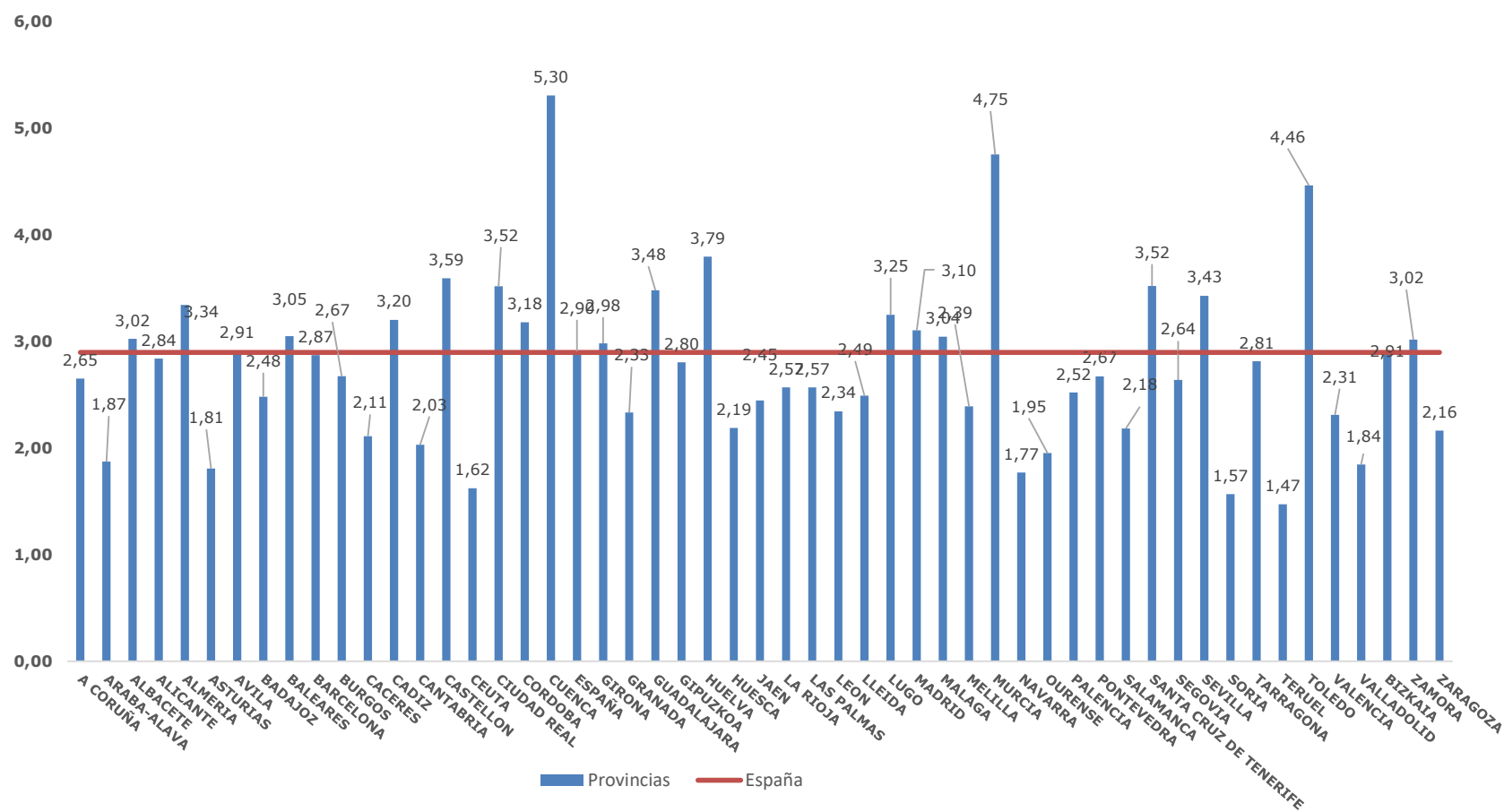
TASA DE PENDENCIA TOTAL

PRIMER TRIMESTRE 2024



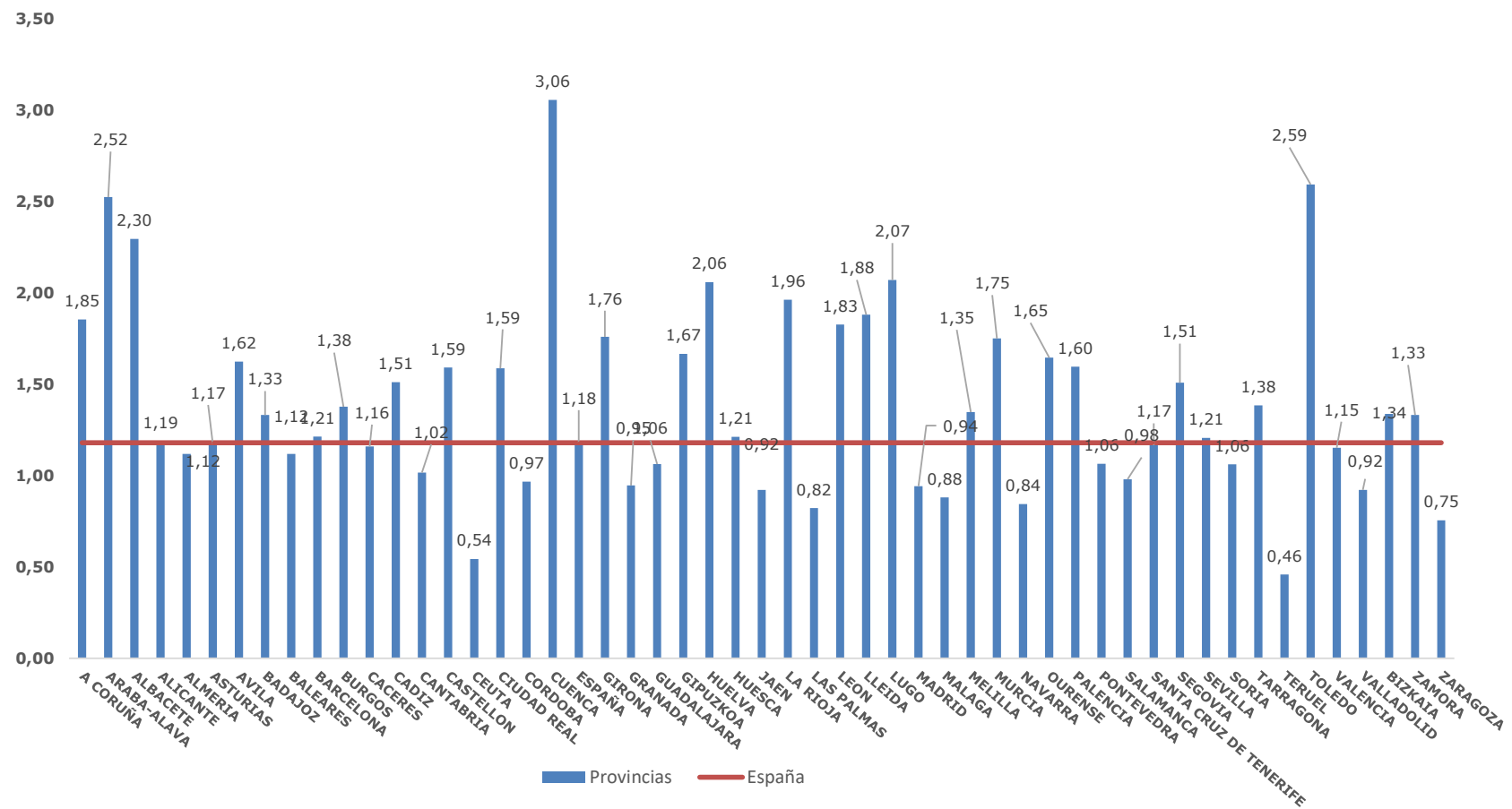
TASA DE PENDENCIA CIVIL

PRIMER TRIMESTRE 2024



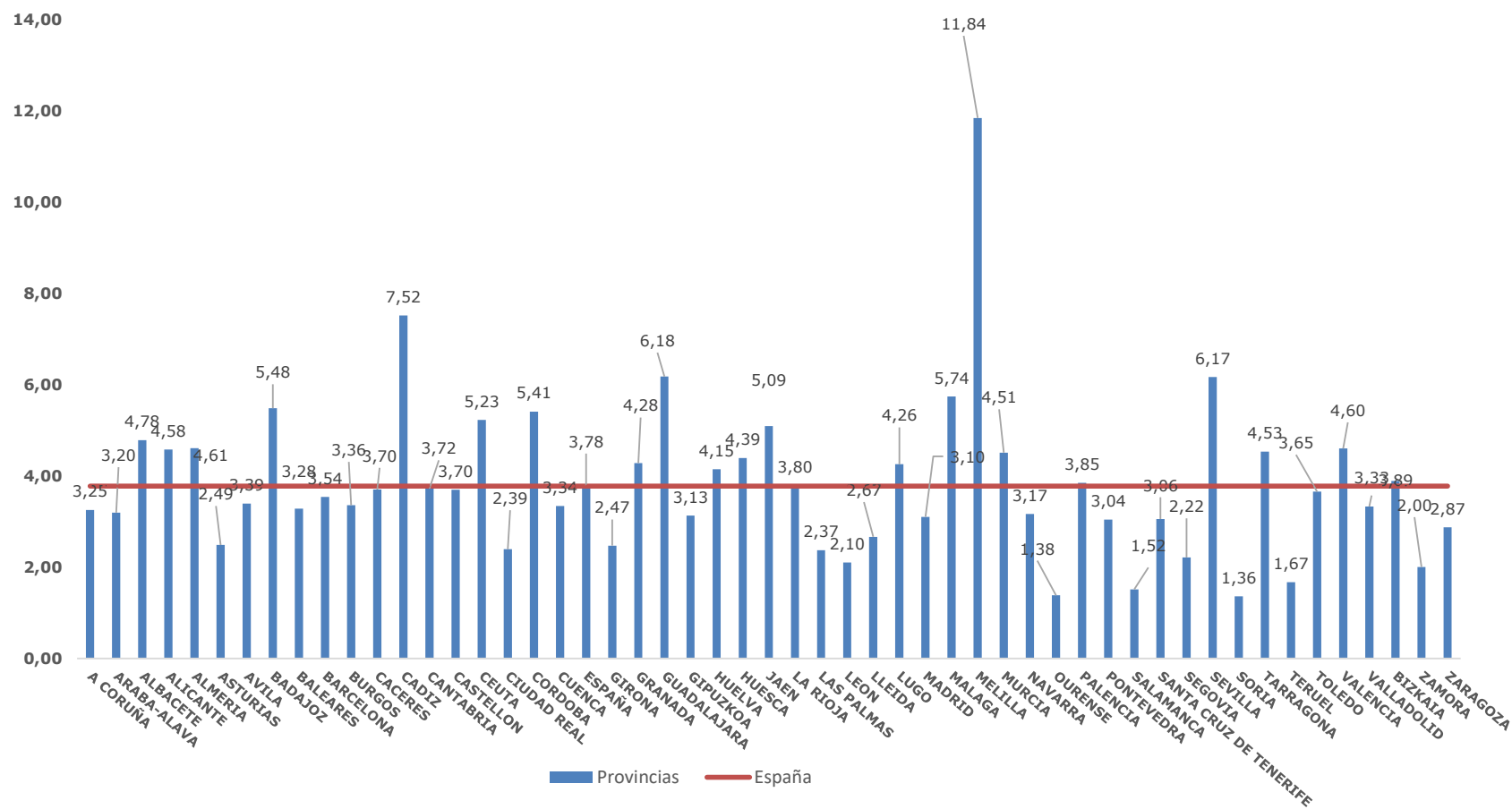
TASA DE PENDENCIA PENAL

PRIMER TRIMESTRE 2024



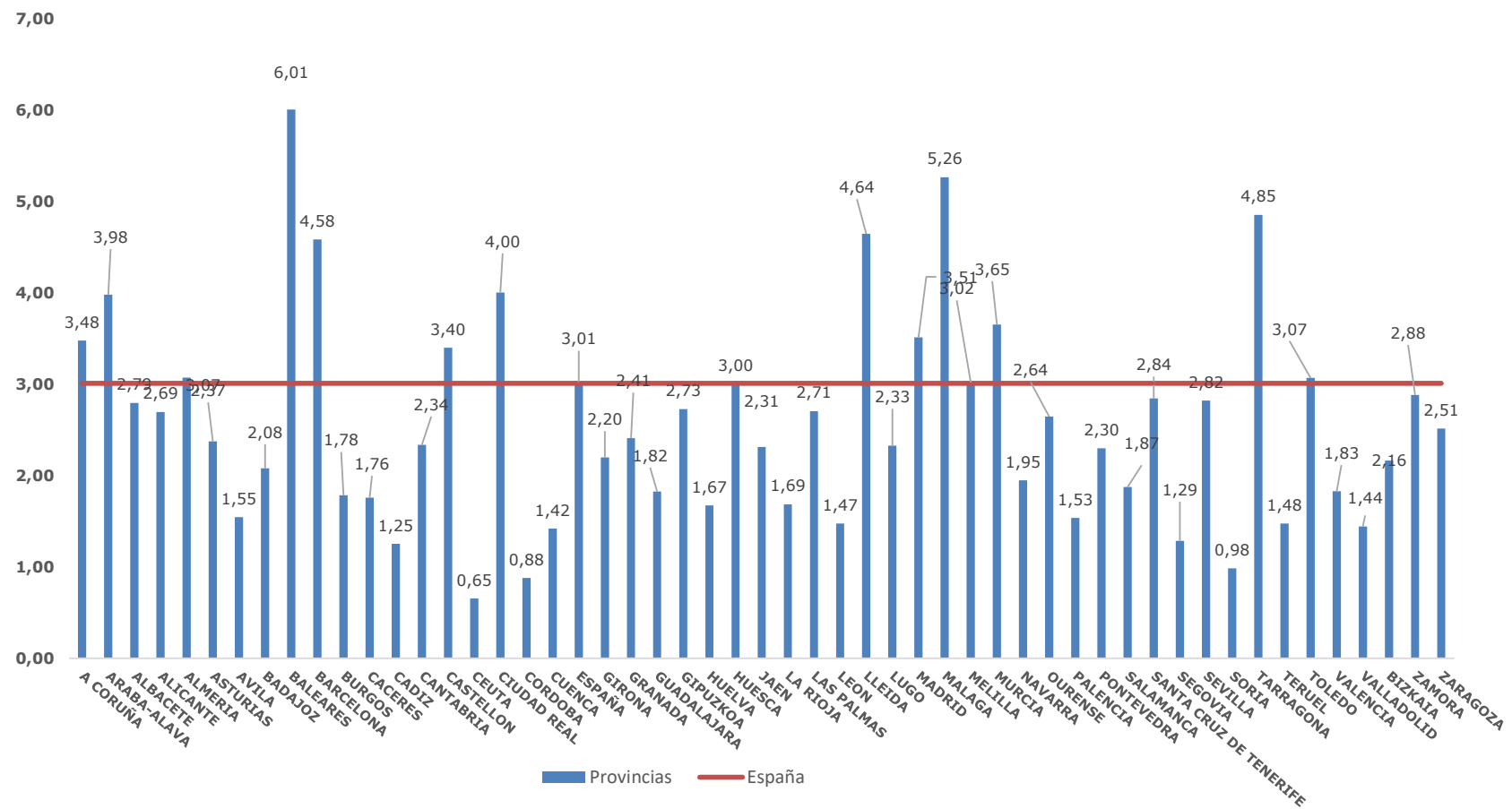
TASA DE PENDENCIA SOCIAL

PRIMER TRIMESTRE 2024



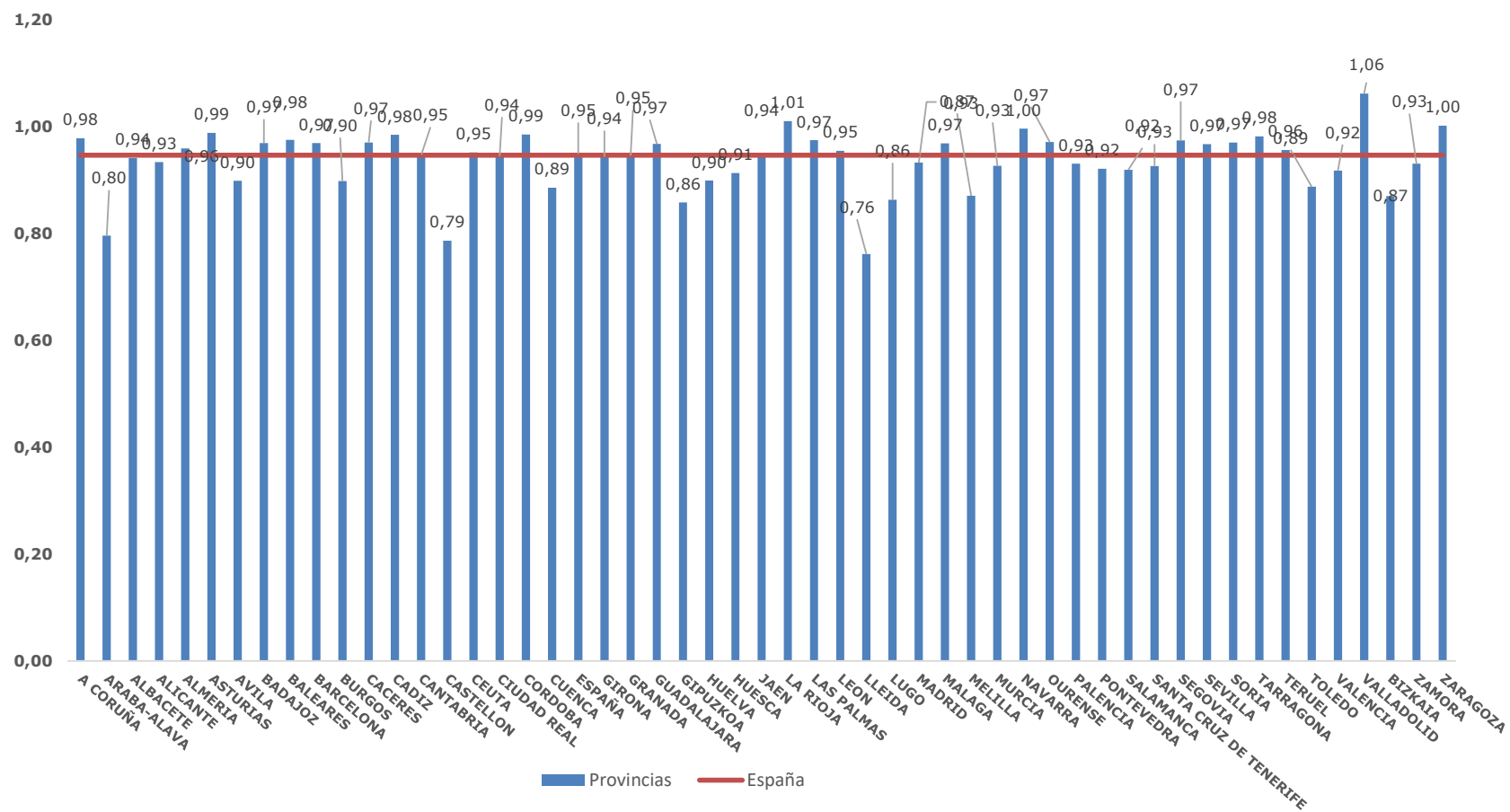
TASA DE PENDENCIA CONTENCIOSO

PRIMER TRIMESTRE 2024



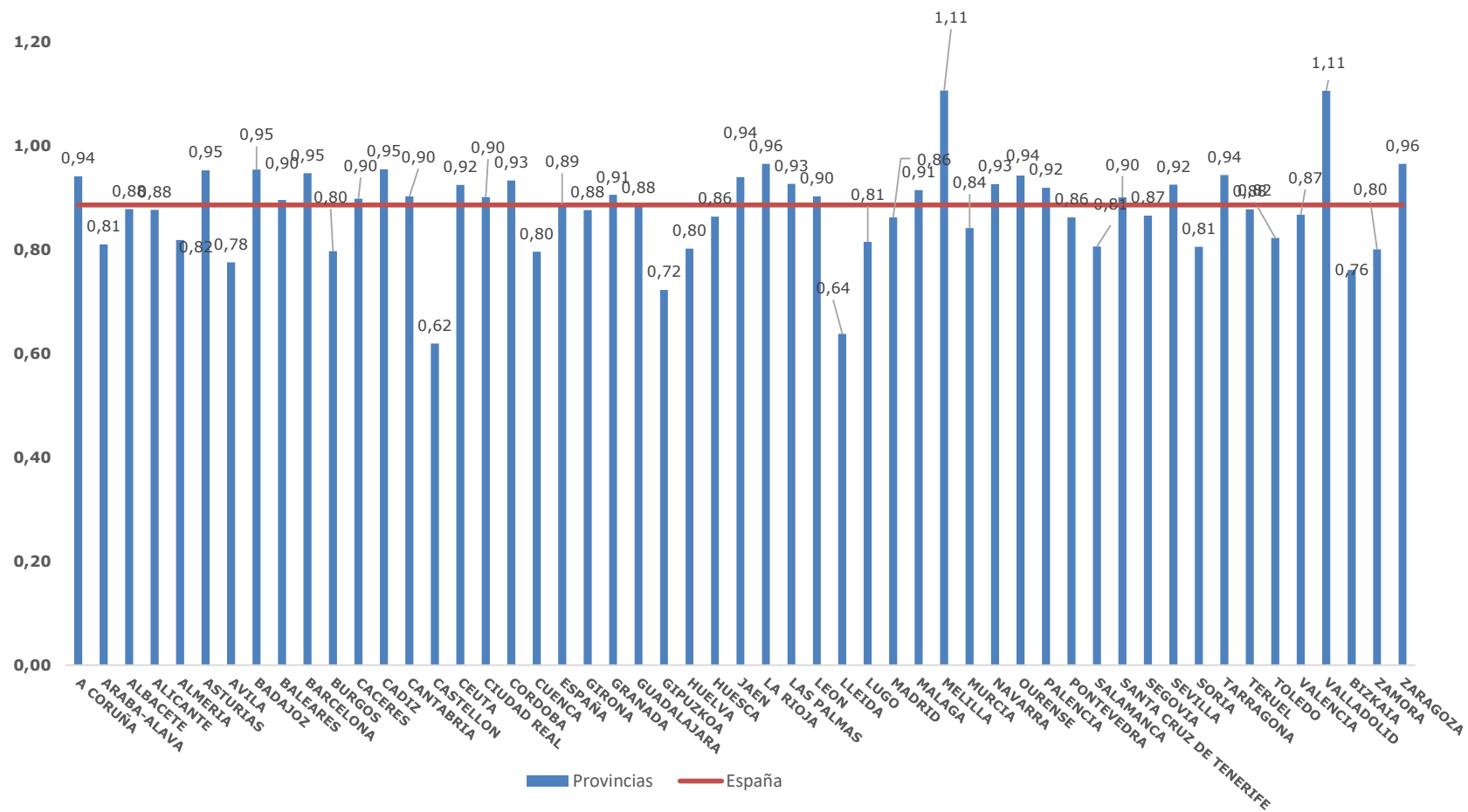
TASA DE RESOLUCIÓN TOTAL

PRIMER TRIMESTRE 2024



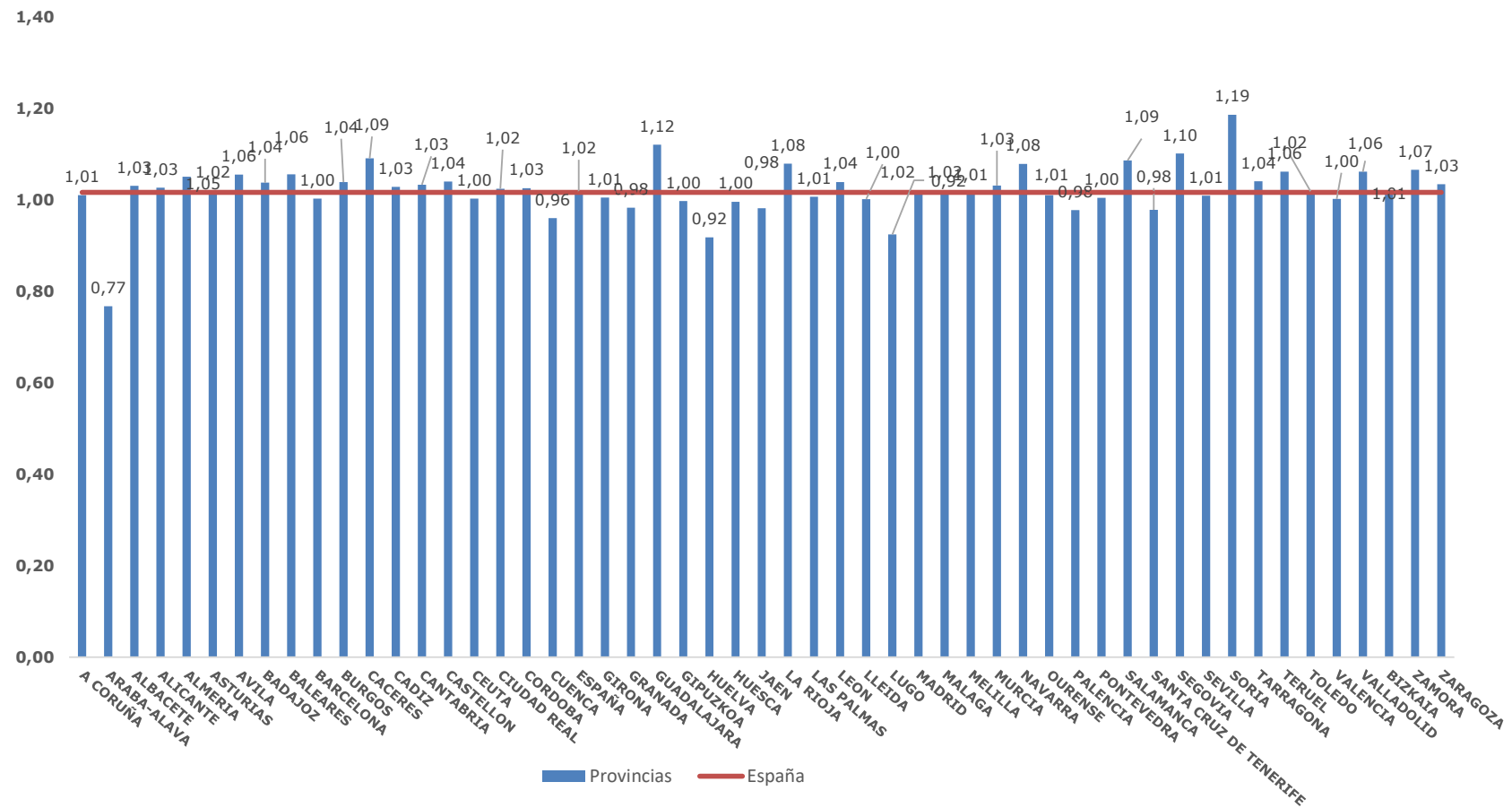
TASA DE RESOLUCIÓN CIVIL

PRIMER TRIMESTRE 2024



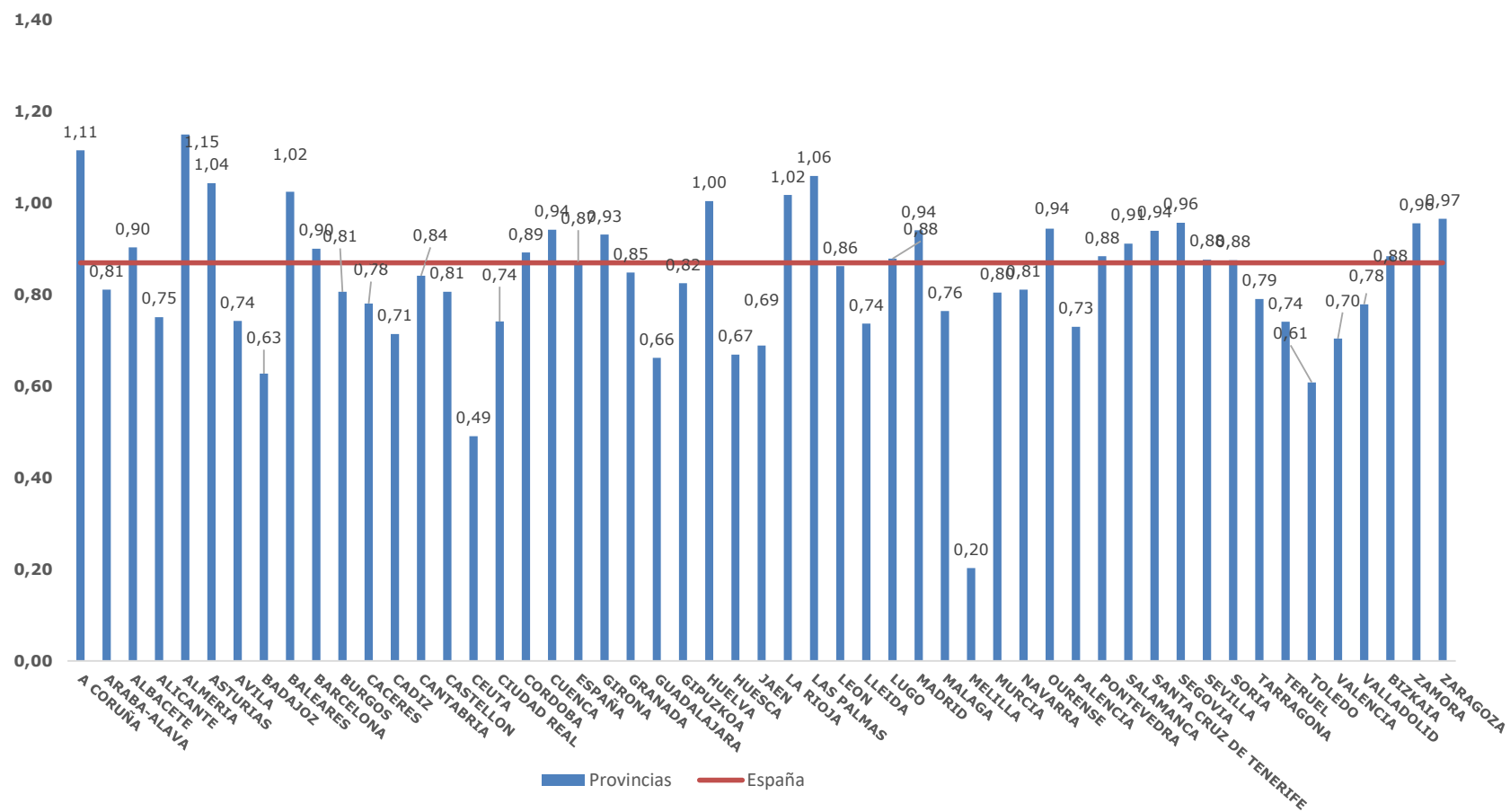
TASA DE RESOLUCIÓN PENAL

PRIMER TRIMESTRE 2024



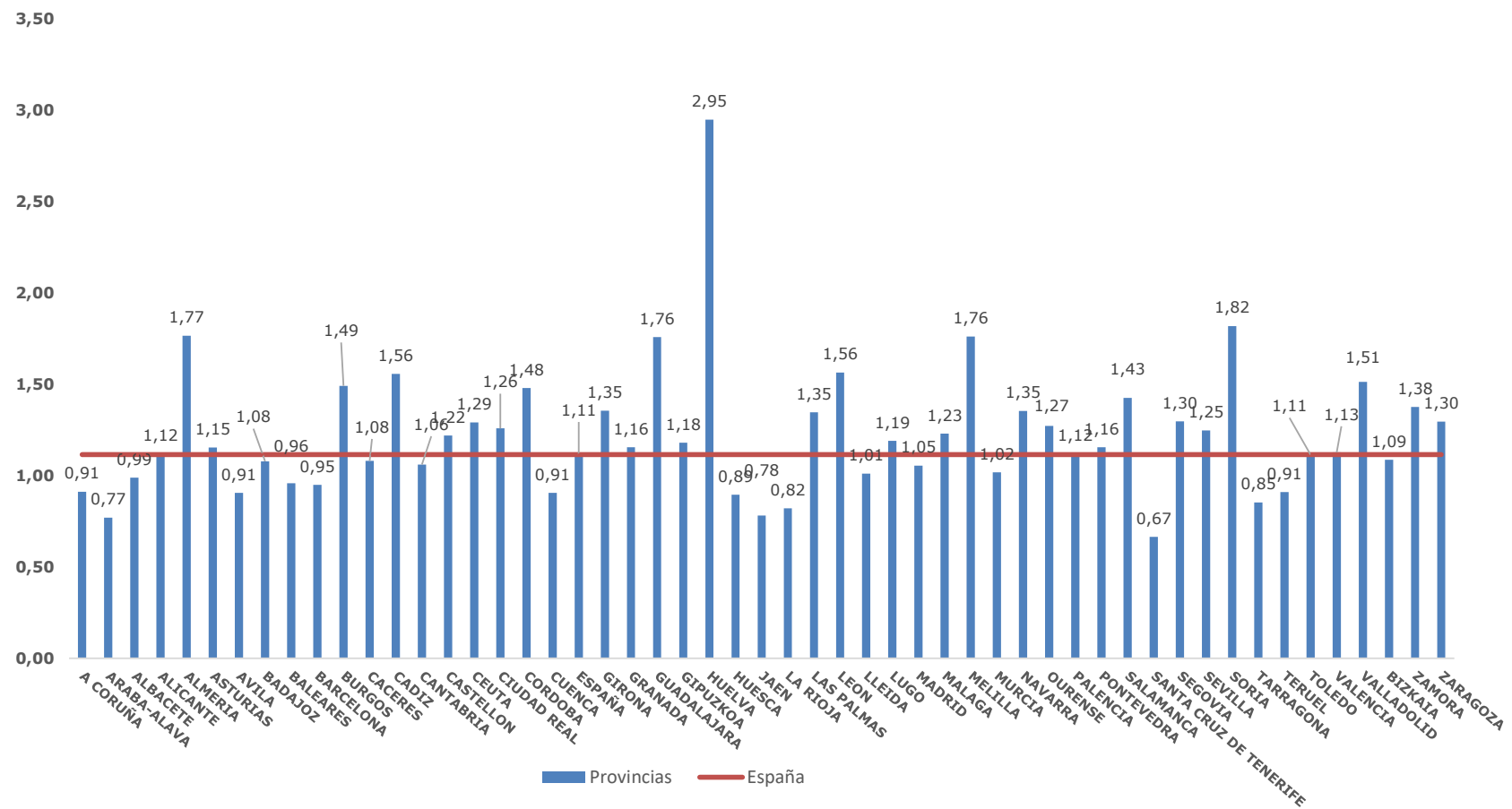
TASA DE RESOLUCIÓN SOCIAL

PRIMER TRIMESTRE 2024



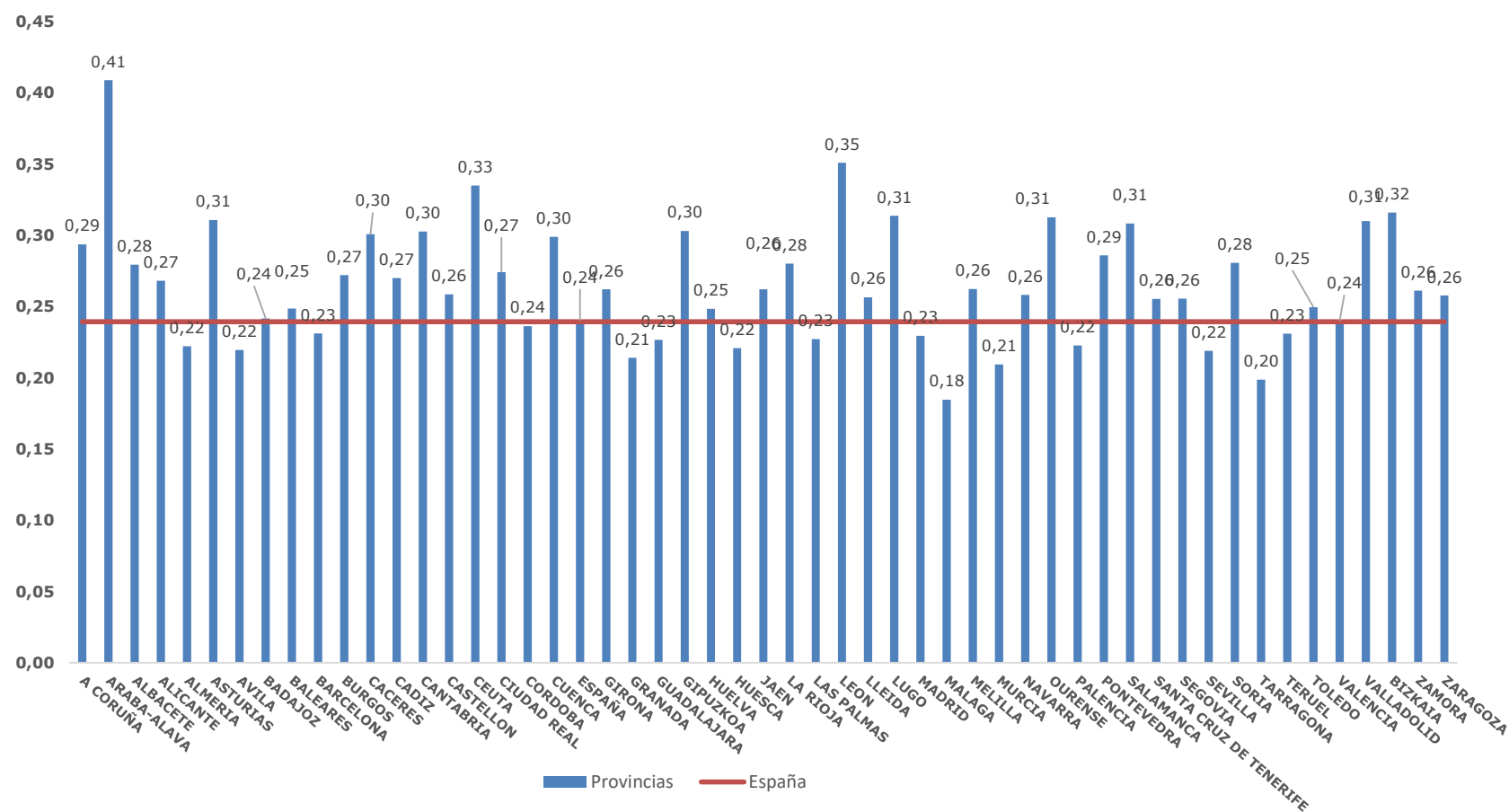
TASA DE RESOLUCIÓN CONTENCIOSO

PRIMER TRIMESTRE 2024



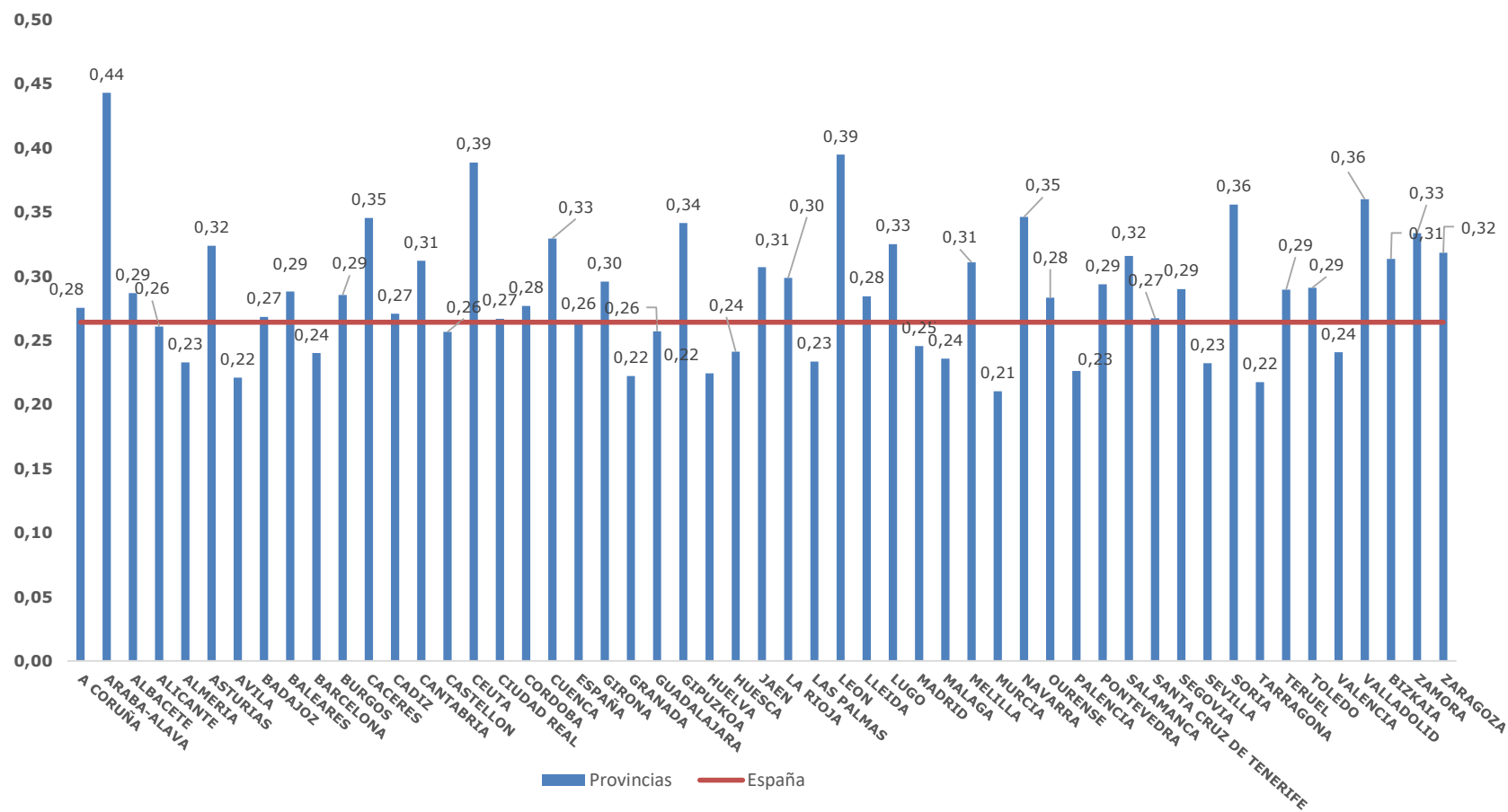
TASA DE SENTENCIAS TOTAL

PRIMER TRIMESTRE 2024



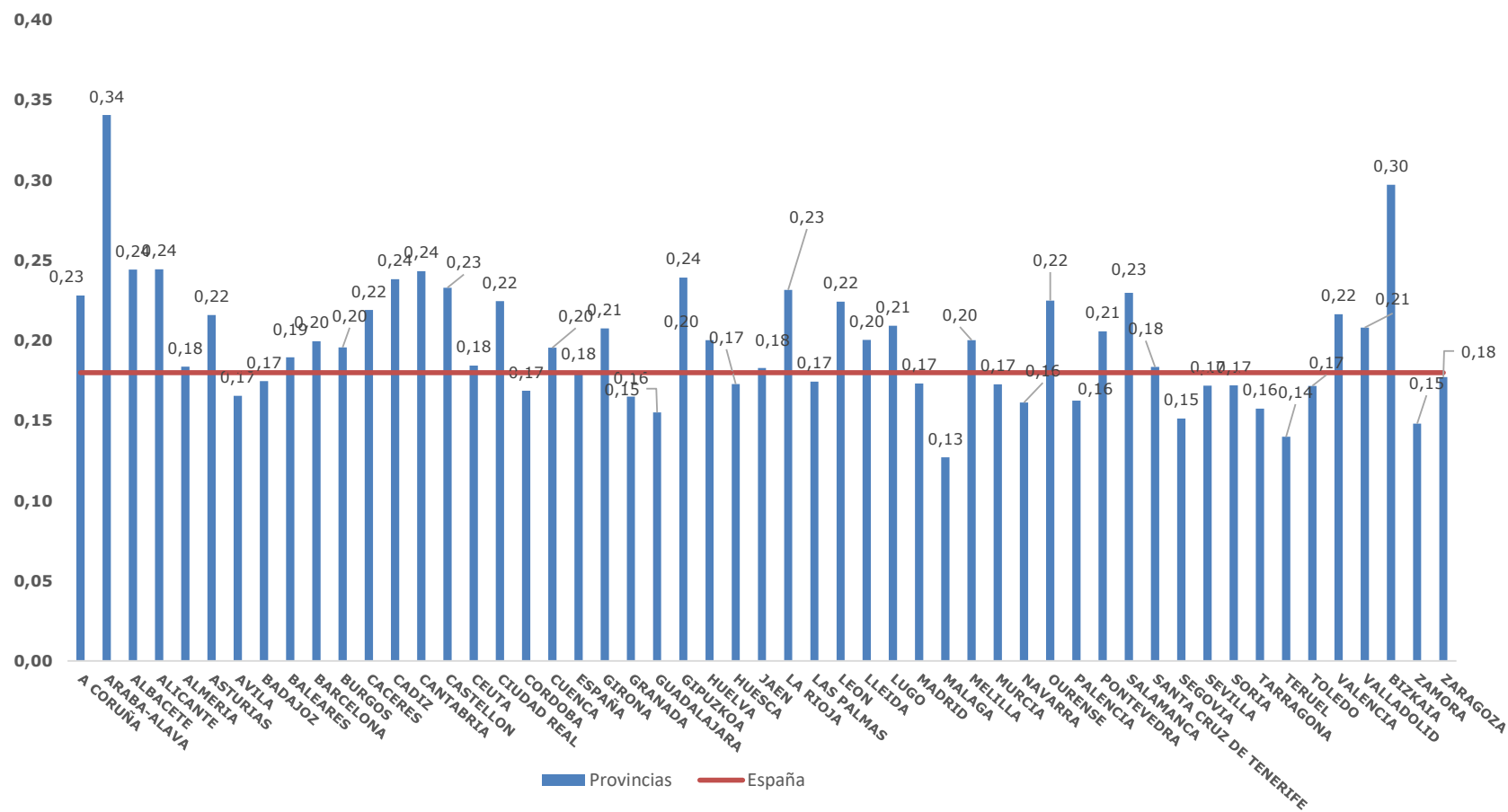
TASA DE SENTENCIAS CIVIL

PRIMER TRIMESTRE 2024



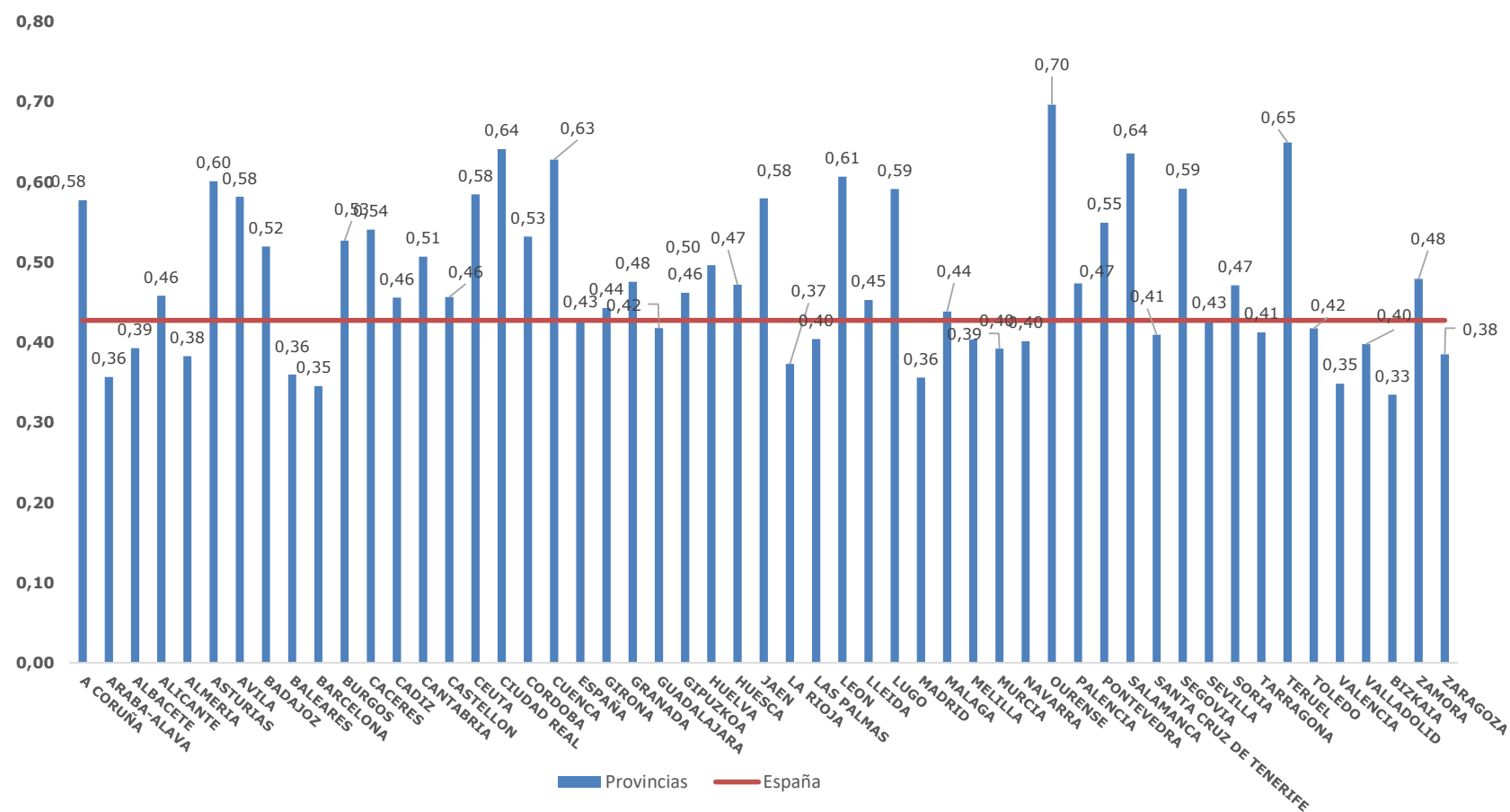
TASA DE SENTENCIAS PENAL

PRIMER TRIMESTRE 2024



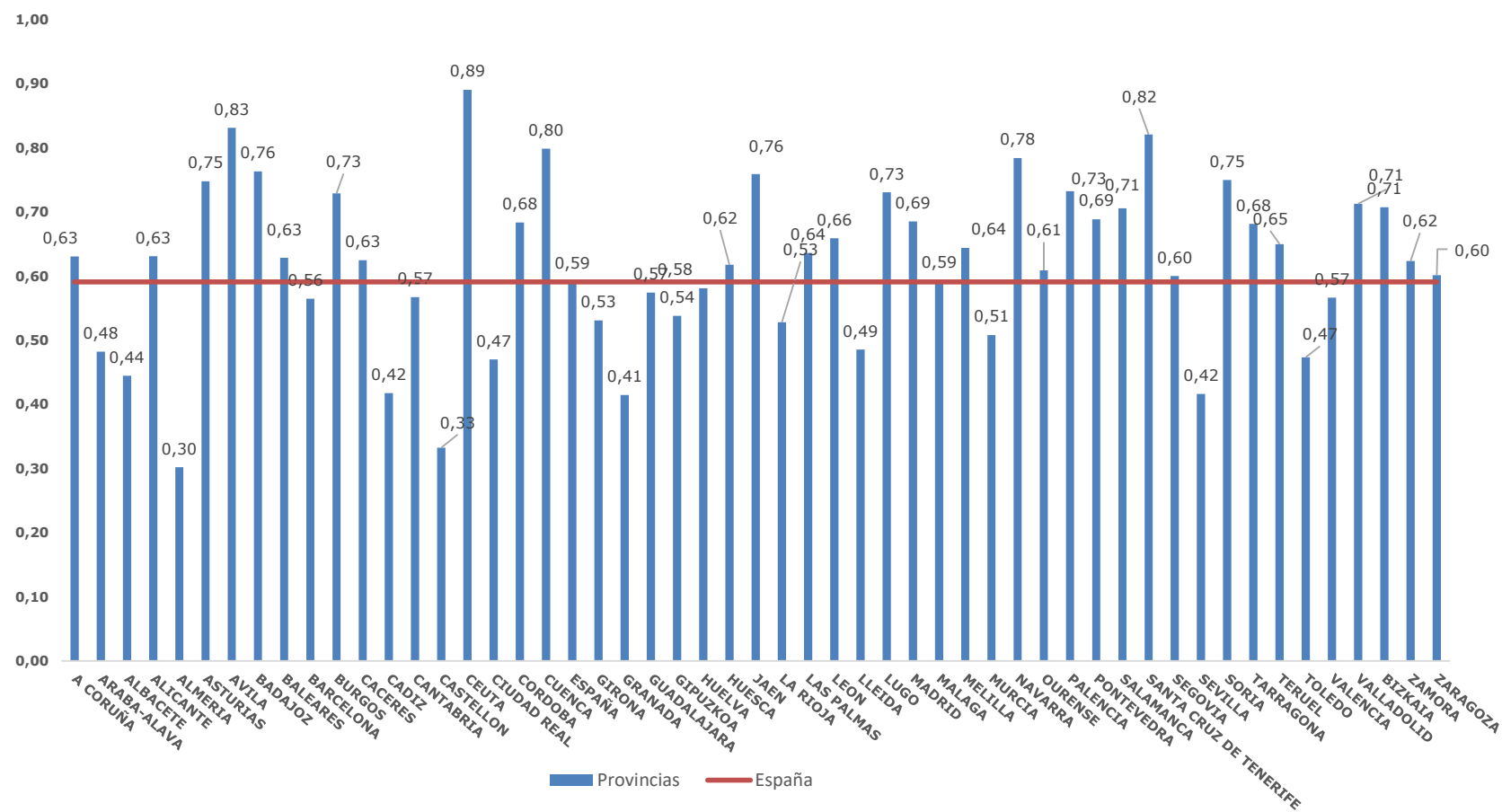
TASA DE SENTENCIAS SOCIAL

PRIMER TRIMESTRE 2024



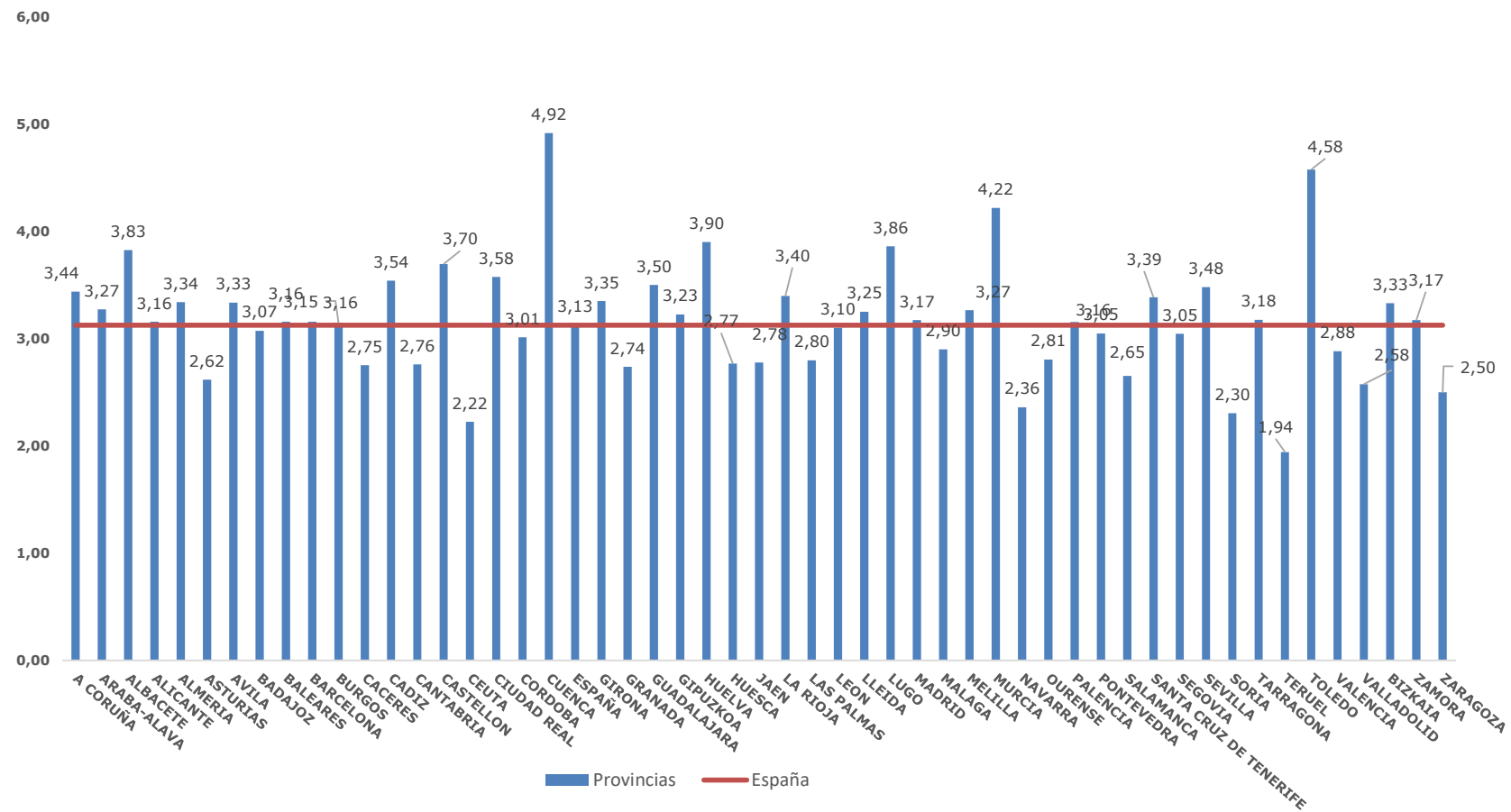
TASA DE SENTENCIAS CONTENCIOSO

PRIMER TRIMESTRE 2024



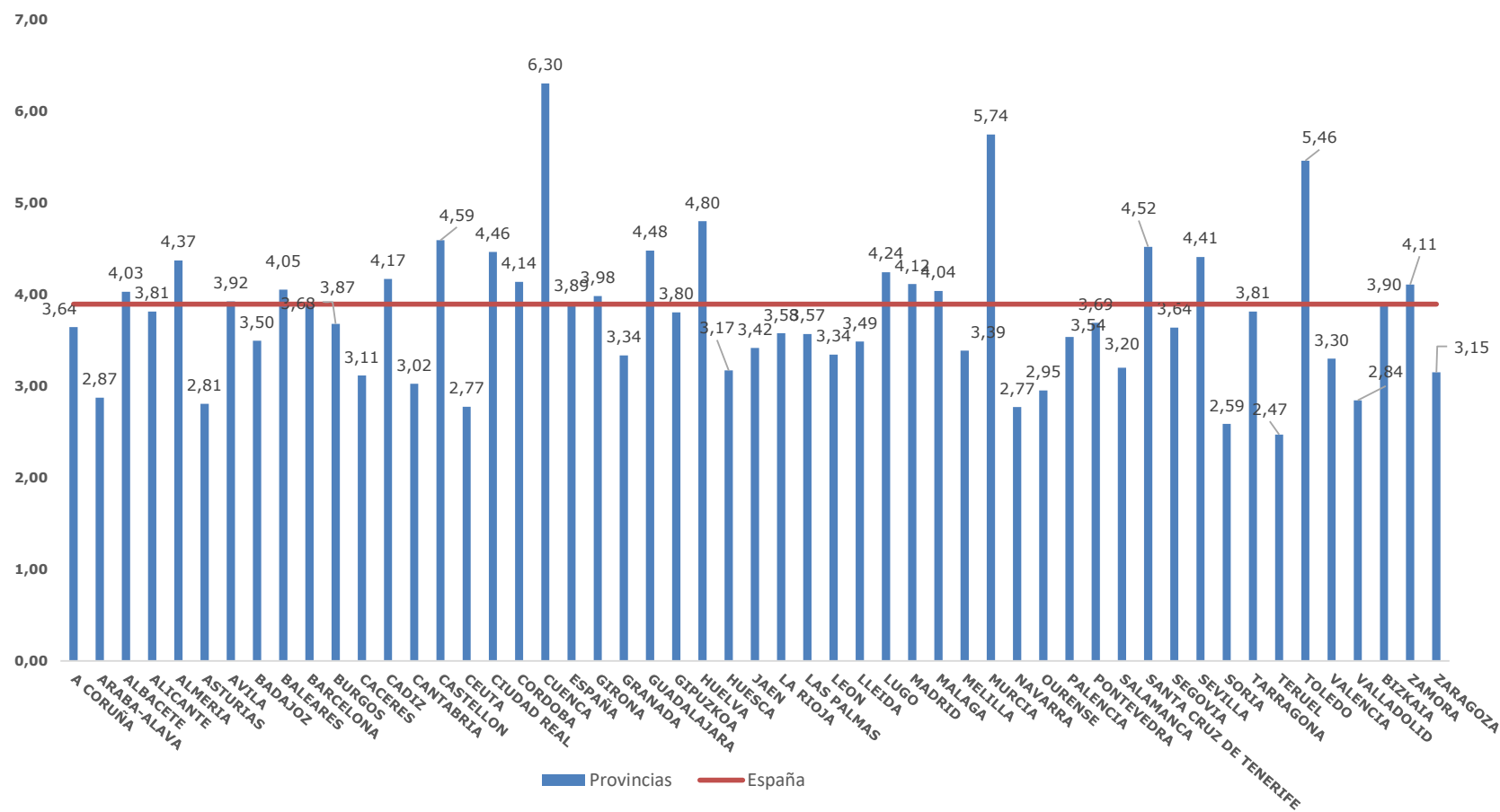
TASA DE CONGESTIÓN TOTAL

PRIMER TRIMESTRE 2024



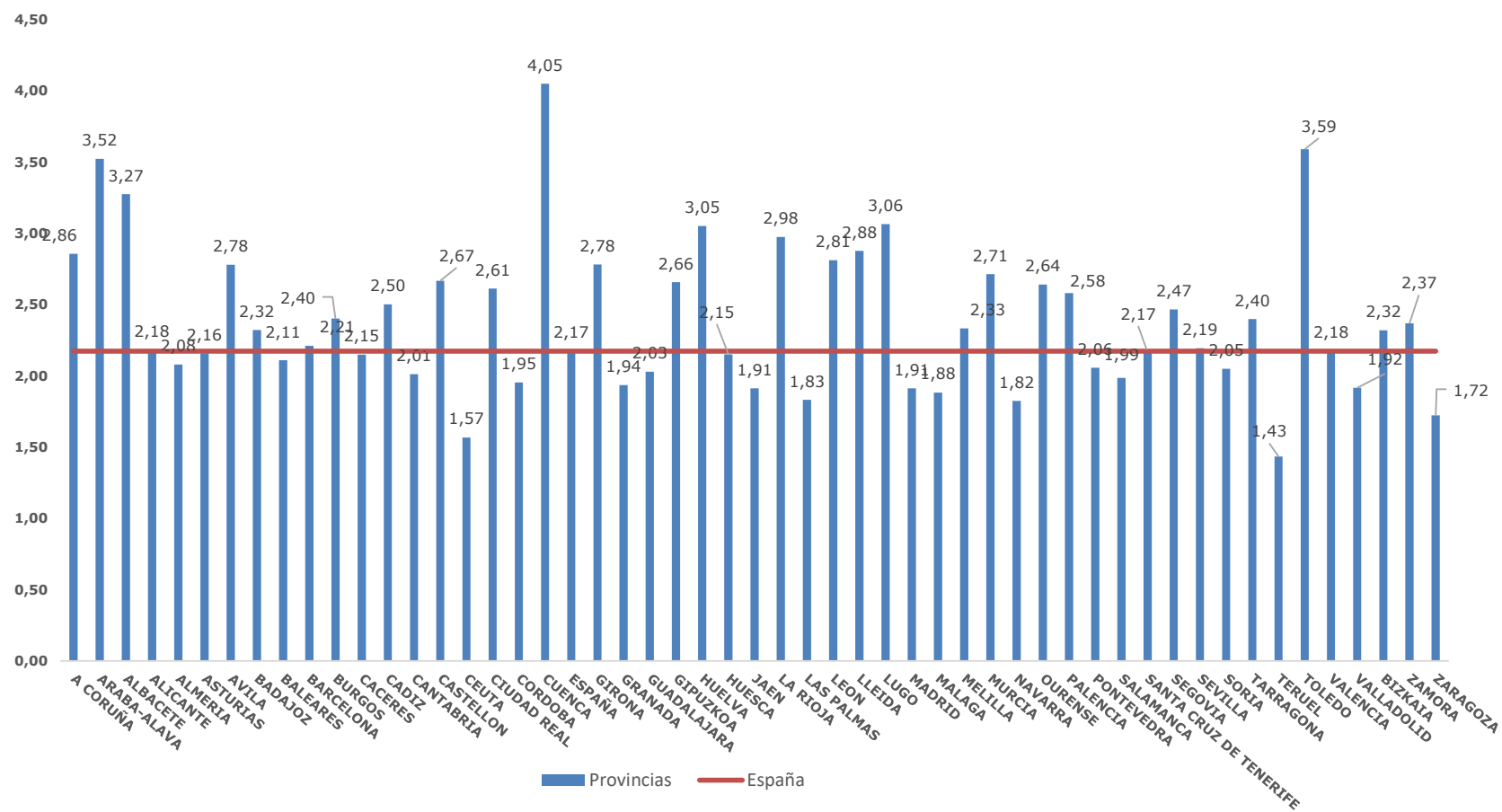
TASA DE CONGESTIÓN CIVIL

PRIMER TRIMESTRE 2024



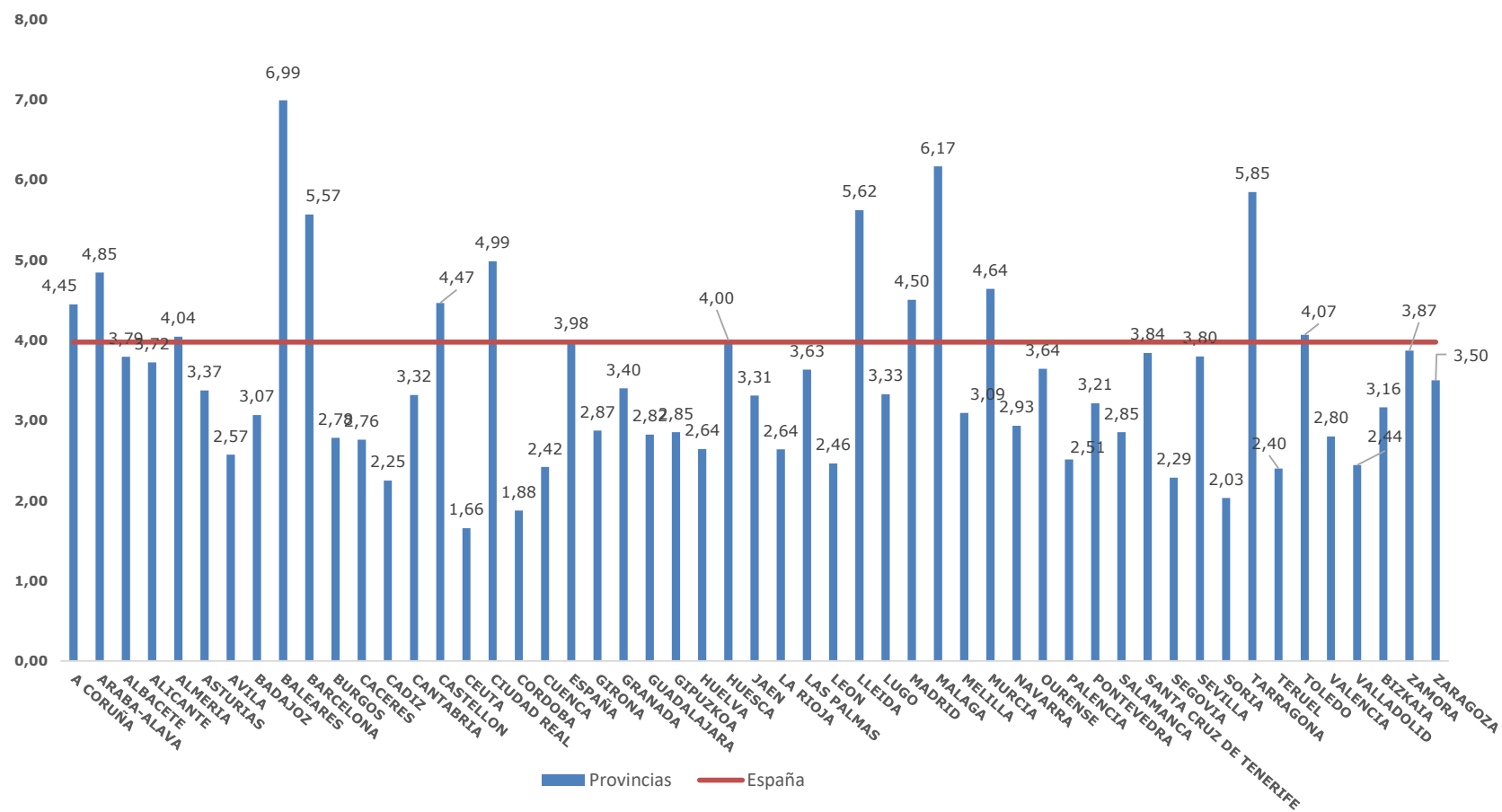
TASA DE CONGESTIÓN PENAL

PRIMER TRIMESTRE 2024



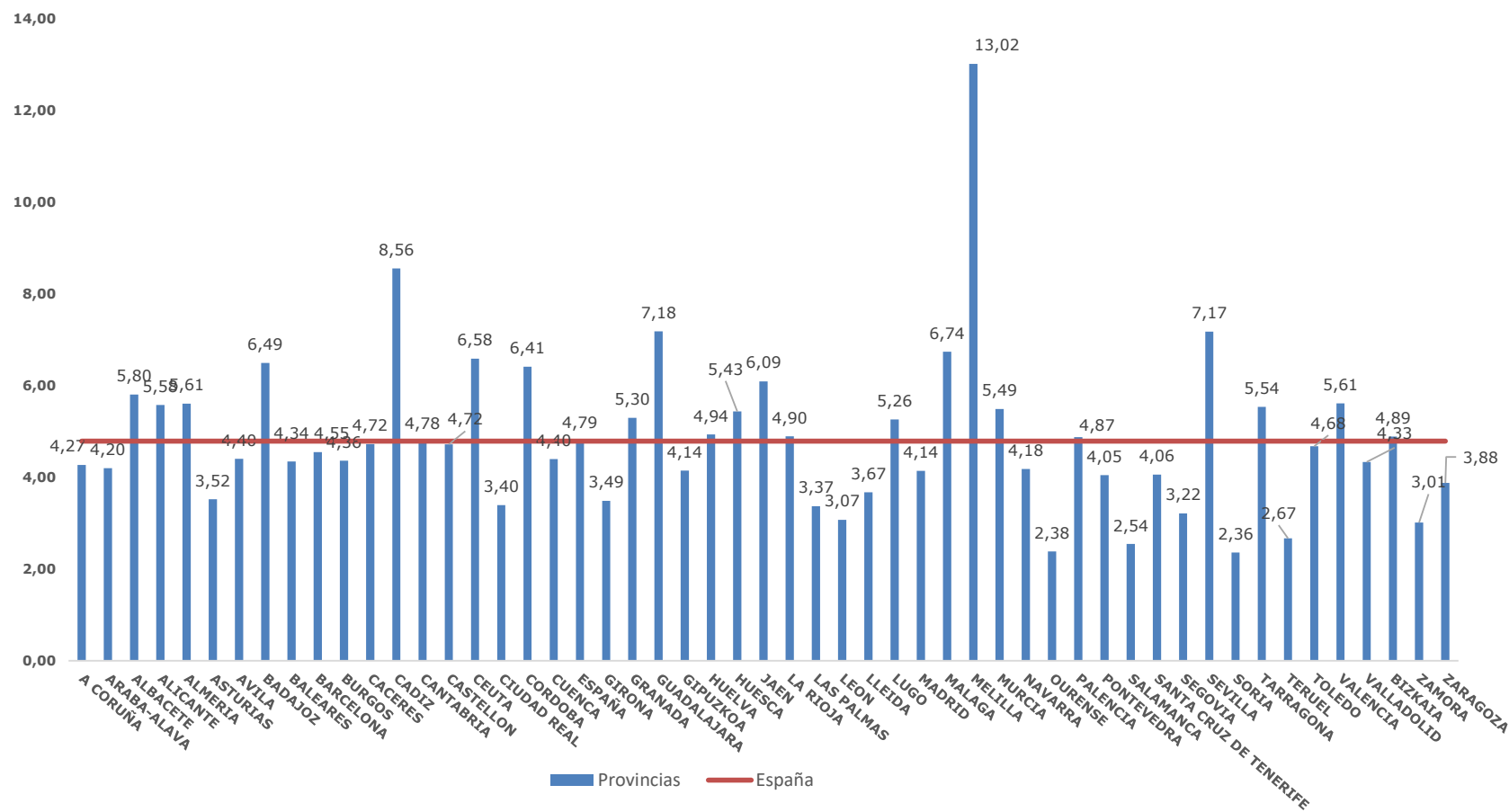
TASA DE CONGESTIÓN CONTENCIOSO

PRIMER TRIMESTRE 2024



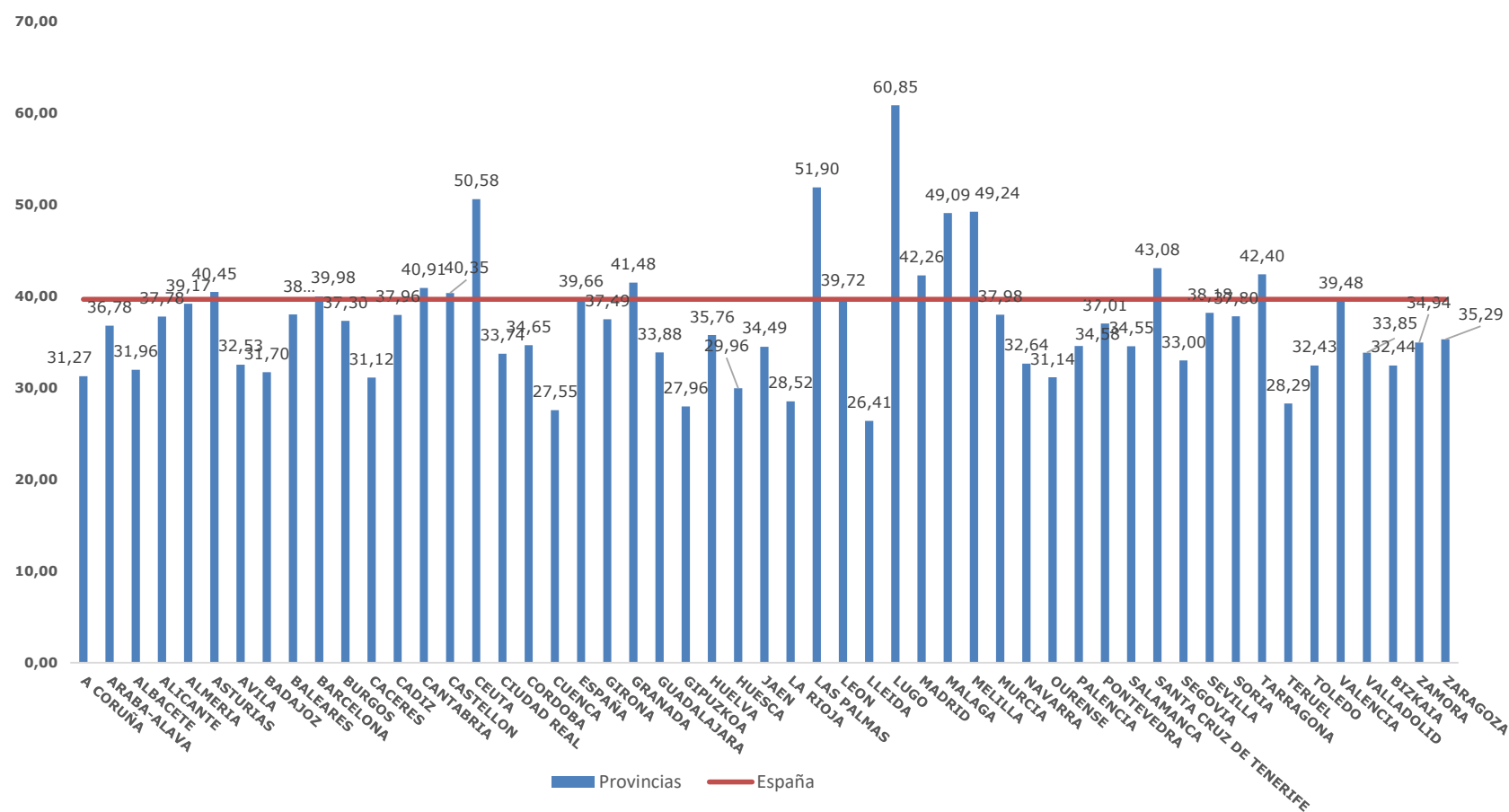
TASA DE CONGESTIÓN SOCIAL

PRIMER TRIMESTRE 2024



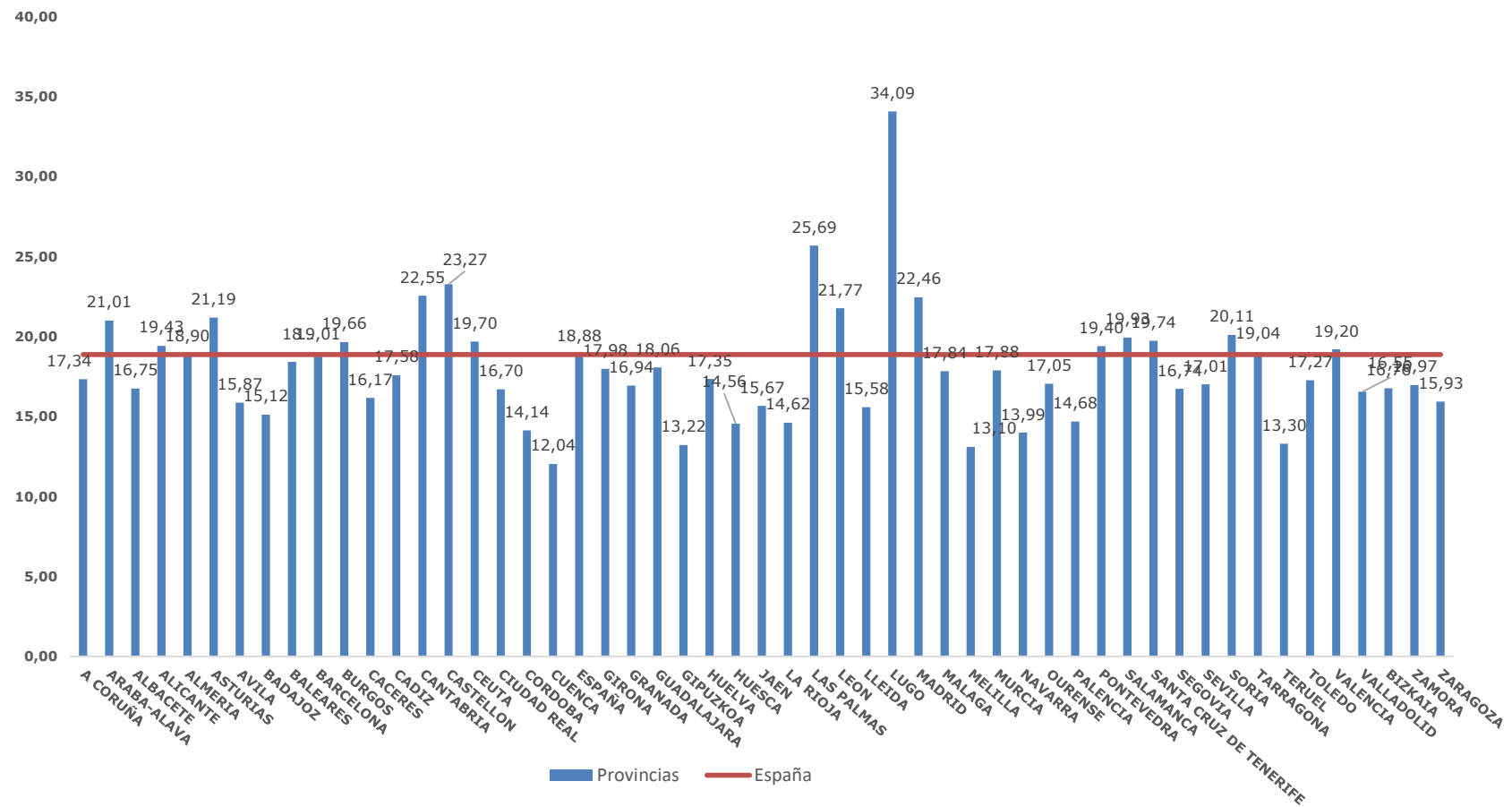
TASA DE LITIGIOSIDAD TOTAL

PRIMER TRIMESTRE 2024



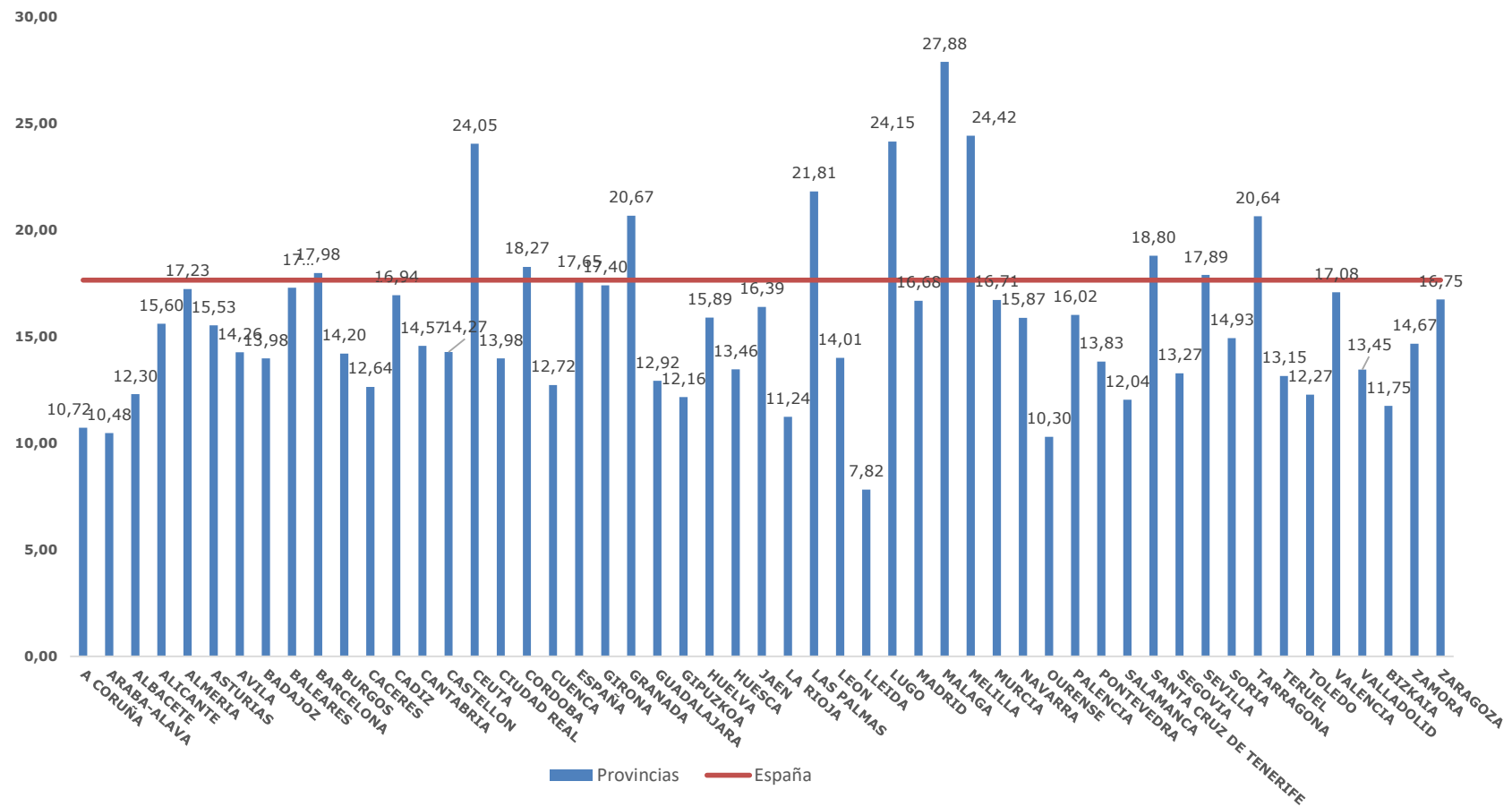
TASA DE LITIGIOSIDAD CIVIL

PRIMER TRIMESTRE 2024



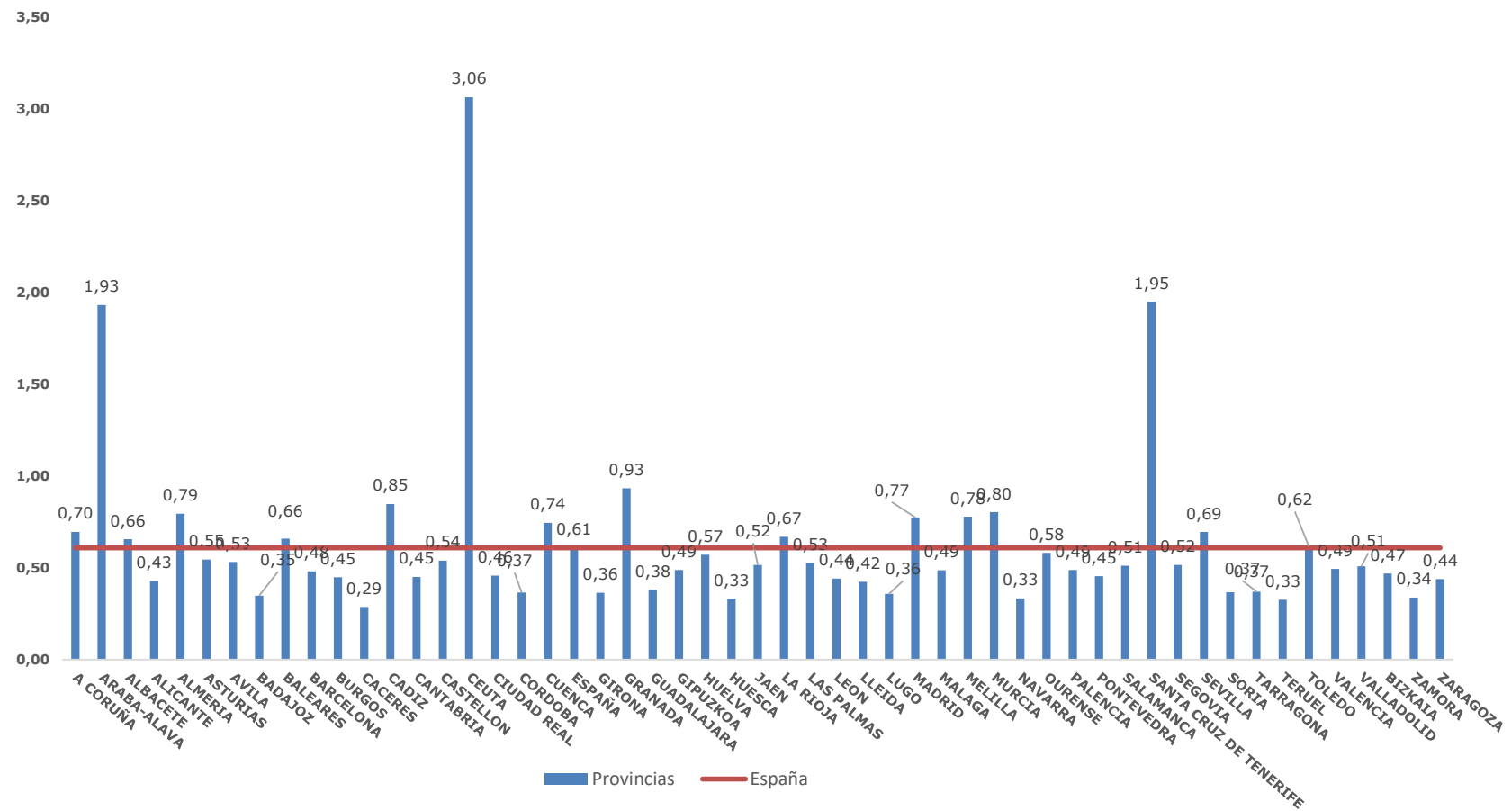
TASA DE LITIGIOSIDAD PENAL

PRIMER TRIMESTRE 2024



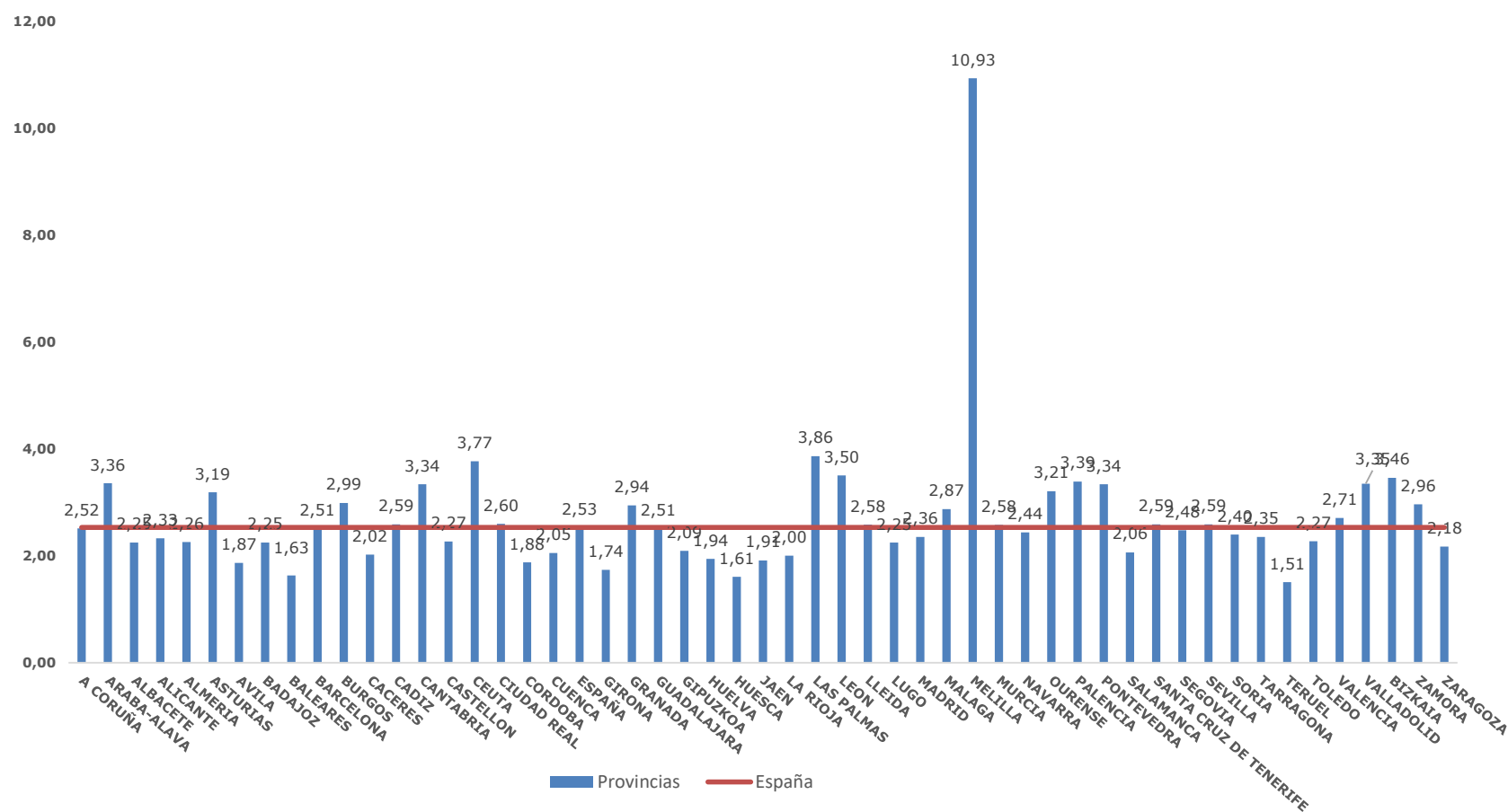
TASA DE LITIGIOSIDAD CONTENCIOSO

PRIMER TRIMESTRE 2024



TASA DE LITIGIOSIDAD SOCIAL

PRIMER TRIMESTRE 2024



Mapas comparativos de Provincias

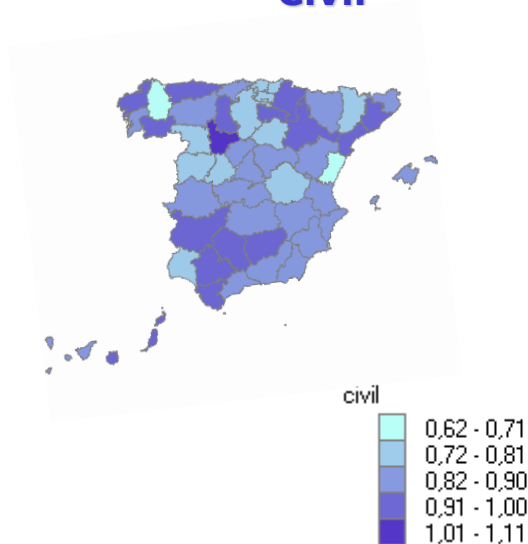
(NO INCLUIDOS DATOS DEL TRIBUNAL SUPREMO, AUDIENCIA NACIONAL Y TRIBUNALES SUPERIORES DE JUSTICIA)



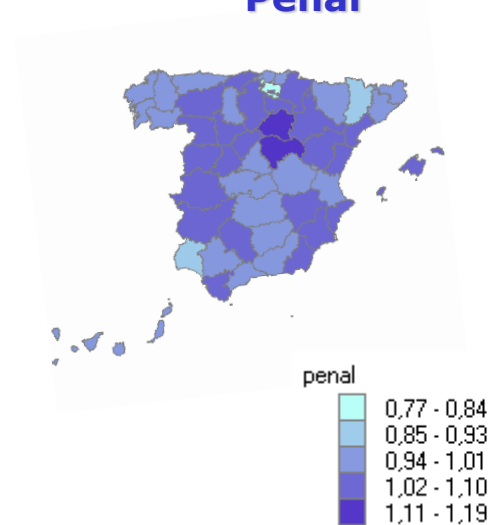
Primer Trimestre 2024

Tasa de Resolución (Por Provincias)

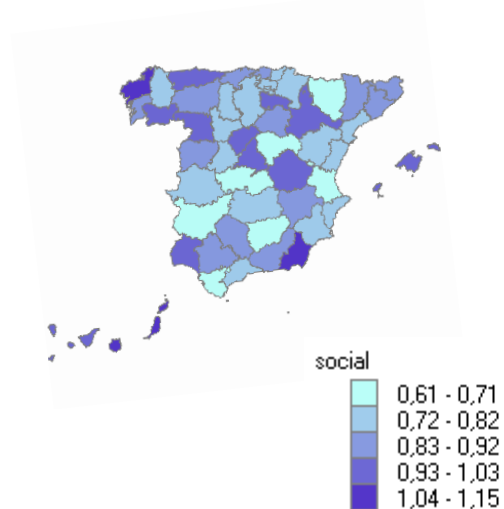
Civil



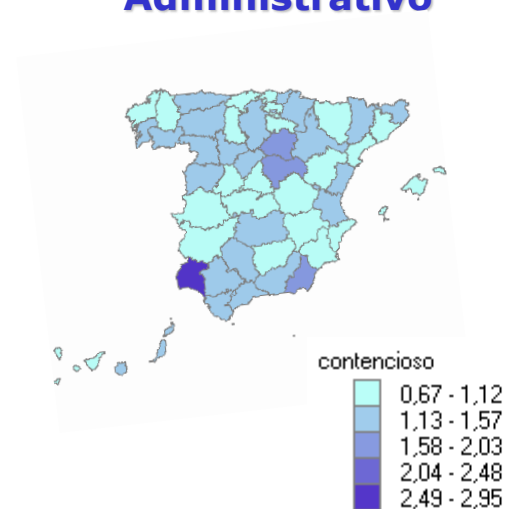
Penal



Social

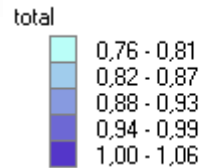
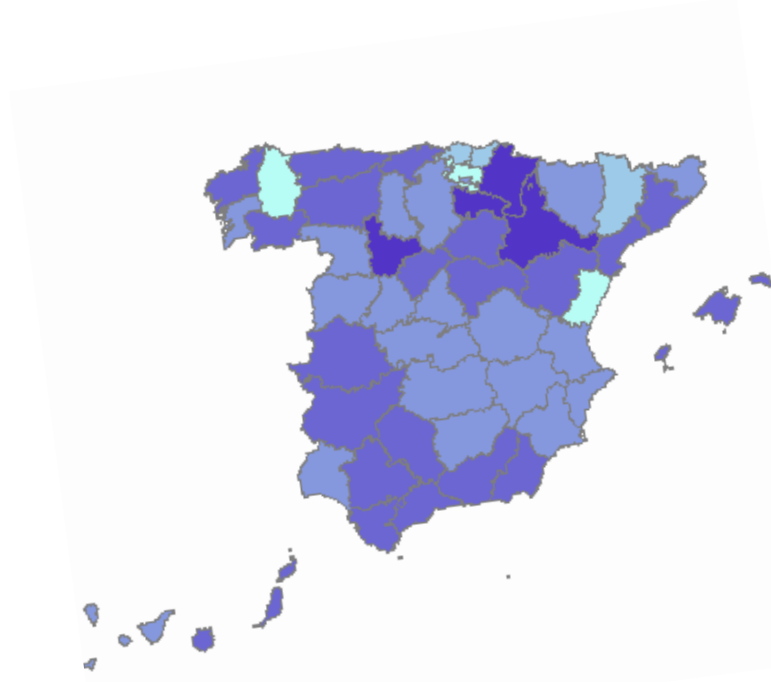


Contencioso Administrativo



Tasa de Resolución (Por Provincias)

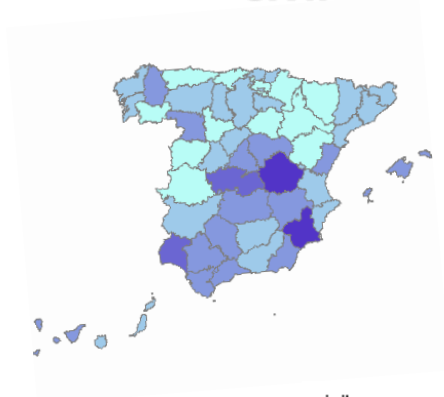
TOTAL




	CIVIL	PENAL	CONTENCIOSO	SOCIAL	TOTAL
ARABA-ALAVA	0,81	0,77	0,77	0,81	0,80
ALBACETE	0,88	1,03	0,99	0,90	0,94
ALICANTE	0,88	1,03	1,12	0,75	0,93
ALMERIA	0,82	1,05	1,77	1,15	0,96
AVILA	0,78	1,06	0,91	0,74	0,90
BADAJOS	0,95	1,04	1,08	0,63	0,97
BALEARES	0,90	1,06	0,96	1,02	0,98
BARCELONA	0,95	1,00	0,95	0,90	0,97
BURGOS	0,80	1,04	1,49	0,81	0,90
CACERES	0,90	1,09	1,08	0,78	0,97
CADIZ	0,95	1,03	1,56	0,71	0,98
CASTELLON	0,62	1,04	1,22	0,81	0,79
CIUDAD REAL	0,90	1,02	1,26	0,74	0,94
CORDOBA	0,93	1,03	1,48	0,89	0,99
A CORUNA	0,94	1,01	0,91	1,11	0,98
CUENCA	0,80	0,96	0,91	0,94	0,89
GIRONA	0,88	1,01	1,35	0,93	0,94
GRANADA	0,91	0,98	1,16	0,85	0,95
GUADALAJARA	0,88	1,12	1,76	0,66	0,97
GIPUZKOA	0,72	1,00	1,18	0,82	0,86
HUELVA	0,80	0,92	2,95	1,00	0,90
HUESCA	0,86	1,00	0,89	0,67	0,91
JAEN	0,94	0,98	0,78	0,69	0,94
LEON	0,90	1,04	1,56	0,86	0,95
LLEIDA	0,81	0,92	1,19	0,88	0,86
LA RIOJA	0,96	1,08	0,82	1,02	1,01
LUGO	0,64	1,00	1,01	0,74	0,76
MADRID	0,86	1,02	1,05	0,94	0,93
MALAGA	0,91	1,02	1,23	0,76	0,97
MURCIA	0,84	1,03	1,02	0,80	0,93
NAVARRA	0,93	1,08	1,35	0,81	1,00
OURENSE	0,94	1,01	1,27	0,94	0,97
ASTURIAS	0,95	1,02	1,15	1,04	0,99
PALENCIA	0,92	0,98	1,12	0,73	0,93
LAS PALMAS	0,93	1,01	1,35	1,06	0,97
PONTEVEDRA	0,86	1,00	1,16	0,88	0,92
SALAMANCA	0,81	1,09	1,43	0,91	0,92
SANTA CRUZ DE TENERIFE	0,90	0,98	0,67	0,94	0,93
CANTABRIA	0,90	1,03	1,06	0,84	0,95
SEGOVIA	0,87	1,10	1,30	0,96	0,97
SEVILLA	0,92	1,01	1,25	0,88	0,97
SORIA	0,81	1,19	1,82	0,88	0,97
TARRAGONA	0,94	1,04	0,85	0,79	0,98
TERUEL	0,88	1,06	0,91	0,74	0,96
TOLEDO	0,82	1,02	1,11	0,61	0,89
VALENCIA	0,87	1,00	1,13	0,70	0,92
VALLADOLID	1,11	1,06	1,51	0,78	1,06
BIZKAIA	0,76	1,01	1,09	0,88	0,87
ZAMORA	0,80	1,07	1,38	0,96	0,93
ZARAGOZA	0,96	1,03	1,30	0,97	1,00

Tasa de Pendencia (Por Provincias)

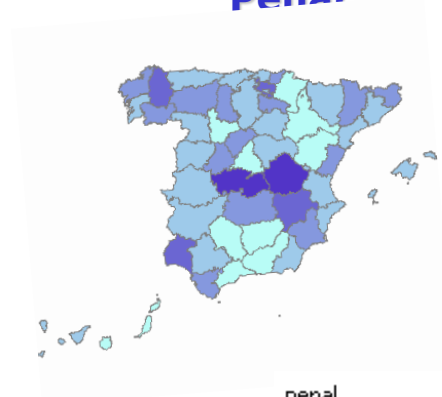
Civil



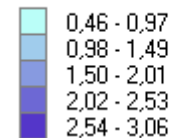
civil



Penal




penal



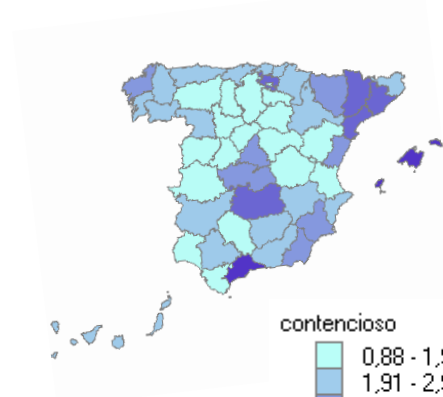
Social



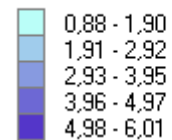
social



Contencioso Administrativo

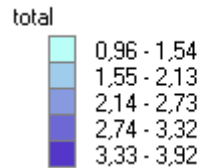
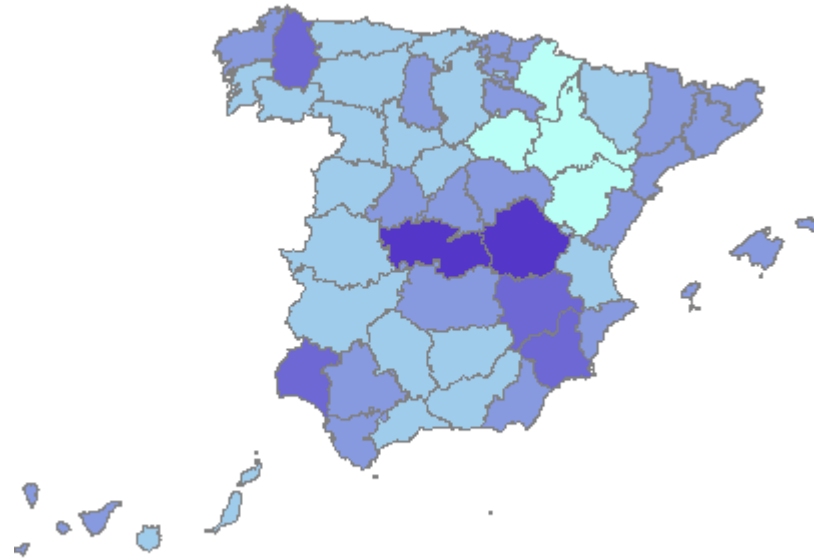


contencioso



Tasa de Pendencia (Por Provincias)

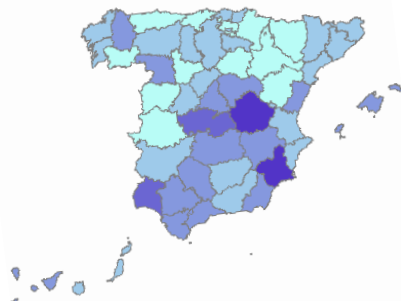
TOTAL




	CIVIL	PENAL	CONTENCIOSO	SOCIAL	TOTAL
ARABA-ALAVA	1,87	2,52	3,98	3,20	2,28
ALBACETE	3,02	2,30	2,79	4,78	2,83
ALICANTE	2,84	1,19	2,69	4,58	2,17
ALMERIA	3,34	1,12	3,07	4,61	2,35
AVILA	2,91	1,62	1,55	3,39	2,25
BADAJOS	2,48	1,33	2,08	5,48	2,07
BALEARES	3,05	1,12	6,01	3,28	2,16
BARCELONA	2,87	1,21	4,58	3,54	2,16
BURGOS	2,67	1,38	1,78	3,36	2,13
CACERES	2,11	1,16	1,76	3,70	1,76
CADIZ	3,20	1,51	1,25	7,52	2,56
CASTELLON	3,59	1,59	3,40	3,70	2,66
CIUDAD REAL	3,52	1,59	4,00	2,39	2,59
CORDOBA	3,18	0,97	0,88	5,41	2,04
A CORUÑA	2,65	1,85	3,48	3,25	2,44
CUENCA	5,30	3,06	1,42	3,34	3,92
GIRONA	2,98	1,76	2,20	2,47	2,34
GRANADA	2,33	0,95	2,41	4,28	1,74
GUADALAJARA	3,48	1,06	1,82	6,18	2,51
GIPUZKOA	2,80	1,67	2,73	3,13	2,25
HUELVA	3,79	2,06	1,67	4,15	2,92
HUESCA	2,19	1,21	3,00	4,39	1,80
JAEN	2,45	0,92	2,31	5,09	1,80
LEON	2,34	1,83	1,47	2,10	2,11
LLEIDA	2,49	1,88	4,64	2,67	2,25
LA RIOJA	2,57	1,96	1,69	3,80	2,38
LUGO	3,25	2,07	2,33	4,26	2,87
MADRID	3,10	0,94	3,51	3,10	2,18
MALAGA	3,04	0,88	5,26	5,74	1,90
MURCIA	4,75	1,75	3,65	4,51	3,24
NAVARRA	1,77	0,84	1,95	3,17	1,37
OURENSE	1,95	1,65	2,64	1,38	1,81
ASTURIAS	1,81	1,17	2,37	2,49	1,62
PALENCIA	2,52	1,60	1,53	3,85	2,16
LAS PALMAS	2,57	0,82	2,71	2,37	1,80
PONTEVEDRA	2,67	1,06	2,30	3,04	2,04
SALAMANCA	2,18	0,98	1,87	1,52	1,64
SANTA CRUZ DE TENERIFE	3,52	1,17	2,84	3,06	2,38
CANTABRIA	2,03	1,02	2,34	3,72	1,76
SEGOVIA	2,64	1,51	1,29	2,22	2,06
SEVILLA	3,43	1,21	2,82	6,17	2,49
SORIA	1,57	1,06	0,98	1,36	1,30
TARRAGONA	2,81	1,38	4,85	4,53	2,17
TERUEL	1,47	0,46	1,48	1,67	0,96
TOLEDO	4,46	2,59	3,07	3,65	3,58
VALENCIA	2,31	1,15	1,83	4,60	1,88
VALLADOLID	1,84	0,92	1,44	3,33	1,58
BIZKAIA	2,91	1,34	2,16	3,89	2,34
ZAMORA	3,02	1,33	2,88	2,00	2,12
ZARAGOZA	2,16	0,75	2,51	2,87	1,52

Tasa de Congestión (Por Provincias)

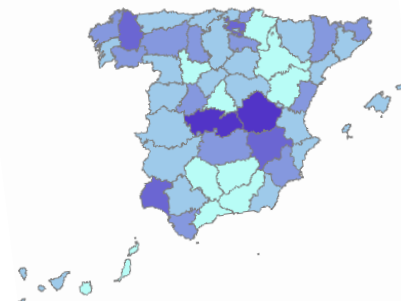
Civil



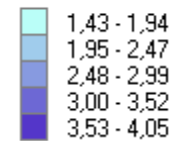
civil



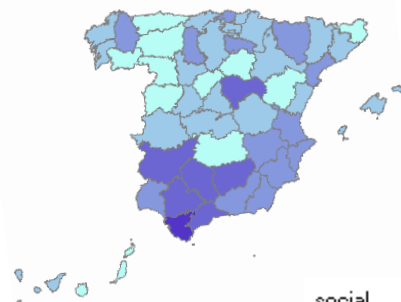
Penal




penal



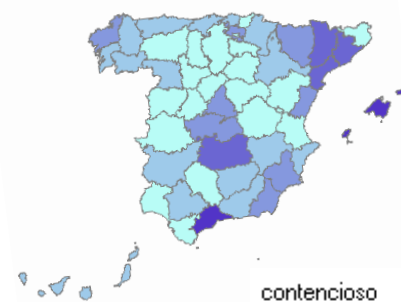
Social



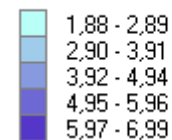
social



Contencioso Administrativo

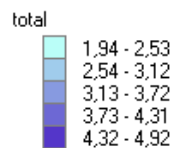
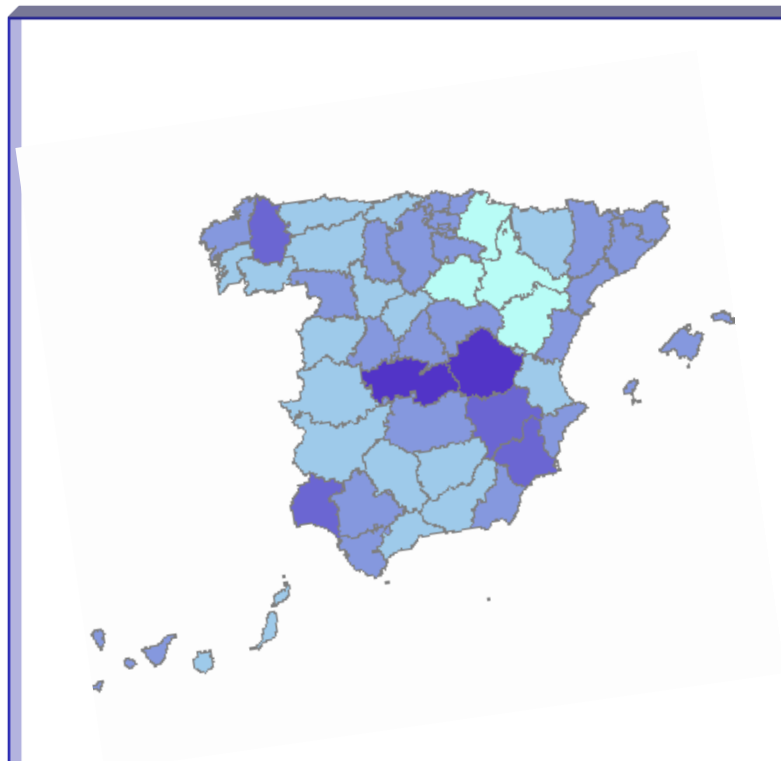


contencioso



Tasa de Congestión (Por Provincias)

TOTAL



	CIVIL	PENAL	CONTENCIOSO	SOCIAL	TOTAL
ARABA-ALAVA	2,87	3,52	4,85	4,20	3,27
ALBACETE	4,03	3,27	3,79	5,80	3,83
ALICANTE	3,81	2,18	3,72	5,58	3,16
ALMERIA	4,37	2,08	4,04	5,61	3,34
AVILA	3,92	2,78	2,57	4,40	3,33
BADAJOS	3,50	2,32	3,07	6,49	3,07
BALEARES	4,05	2,11	6,99	4,34	3,16
BARCELONA	3,87	2,21	5,57	4,55	3,16
BURGOS	3,68	2,40	2,78	4,36	3,15
CACERES	3,11	2,15	2,76	4,72	2,75
CADIZ	4,17	2,50	2,25	8,56	3,54
CASTELLON	4,59	2,67	4,47	4,72	3,70
CIUDAD REAL	4,46	2,61	4,99	3,40	3,58
CORDOBA	4,14	1,95	1,88	6,41	3,01
A CORUÑA	3,64	2,86	4,45	4,27	3,44
CUENCA	6,30	4,05	2,42	4,40	4,92
GIRONA	3,98	2,78	2,87	3,49	3,35
GRANADA	3,34	1,94	3,40	5,30	2,74
GUADALAJARA	4,48	2,03	2,82	7,18	3,50
GIPUZKOA	3,80	2,66	2,85	4,14	3,23
HUELVA	4,80	3,05	2,64	4,94	3,90
HUESCA	3,17	2,15	4,00	5,43	2,77
JAEN	3,42	1,91	3,31	6,09	2,78
LEON	3,34	2,81	2,46	3,07	3,10
LLEIDA	3,49	2,88	5,62	3,67	3,25
LA RIOJA	3,58	2,98	2,64	4,90	3,40
LUGO	4,24	3,06	3,33	5,26	3,86
MADRID	4,12	1,91	4,50	4,14	3,17
MALAGA	4,04	1,88	6,17	6,74	2,90
MURCIA	5,74	2,71	4,64	5,49	4,22
NAVARRA	2,77	1,82	2,93	4,18	2,36
OURENSE	2,95	2,64	3,64	2,38	2,81
ASTURIAS	2,81	2,16	3,37	3,52	2,62
PALENCIA	3,54	2,58	2,51	4,87	3,16
LAS PALMAS	3,57	1,83	3,63	3,37	2,80
PONTEVEDRA	3,69	2,06	3,21	4,05	3,05
SALAMANCA	3,20	1,99	2,85	2,54	2,65
SANTA CRUZ DE TENERIFE	4,52	2,17	3,84	4,06	3,39
CANTABRIA	3,02	2,01	3,32	4,78	2,76
SEGOVIA	3,64	2,47	2,29	3,22	3,05
SEVILLA	4,41	2,19	3,80	7,17	3,48
SORIA	2,59	2,05	2,03	2,36	2,30
TARRAGONA	3,81	2,40	5,85	5,54	3,18
TERUEL	2,47	1,43	2,40	2,67	1,94
TOLEDO	5,46	3,59	4,07	4,68	4,58
VALENCIA	3,30	2,18	2,80	5,61	2,88
VALLADOLID	2,84	1,92	2,44	4,33	2,58
BIZKAIA	3,90	2,32	3,16	4,89	3,33
ZAMORA	4,11	2,37	3,87	3,01	3,17
ZARAGOZA	3,15	1,72	3,50	3,88	2,50